

## VILALBA SASSERRA

### SERVEI DE RECOLLIDA DE PAPER I CARTRÓ, ENVASOS LLEUGERS I VIDRE, 2009

PAPER I CARTRÓ (Kg)				
Àrees d'aportació	Complementària	Papereres	Deixalleria*	TOTAL

Gener	1.603	420	0	0	2.023
Febrer	1.400	186	0	0	1.585
Març	1.799	257	0	0	2.056
Abril	1.776	172	0	0	1.948
Maig	1.644	144	0	0	1.788
Juny	1.995	248	0	0	2.243
Juliol	1.904	426	0	0	2.330
Agost	1.671	184	0	0	1.855
Setembre	2.122	430	0	0	2.552
Octubre	1.563	287	0	0	1.851
Novembre	1.383	164	0	0	1.547
Desembre	2.131	336	0	0	2.467

Gener	
Febrer	
Març	
Abril	
Maig	
Juny	
Juliol	
Agost	
Setembre	
Octubre	
Novembre	
Desembre	

<b>TOTAL</b>
--------------

<b>20.990</b>	<b>3.253</b>	<b>0</b>	<b>0</b>	<b>24.243</b>
---------------	--------------	----------	----------	---------------

ENVASOS LLEUGERS (Kg)		
Àrees d'aportació	Deixalleria	TOTAL

1.147	0	1.147
709	0	709
674	0	674
1.003	0	1.003
806	0	806
969	0	969
996	0	996
1.002	0	1.002
947	0	947
820	0	820
814	0	814
953	0	953

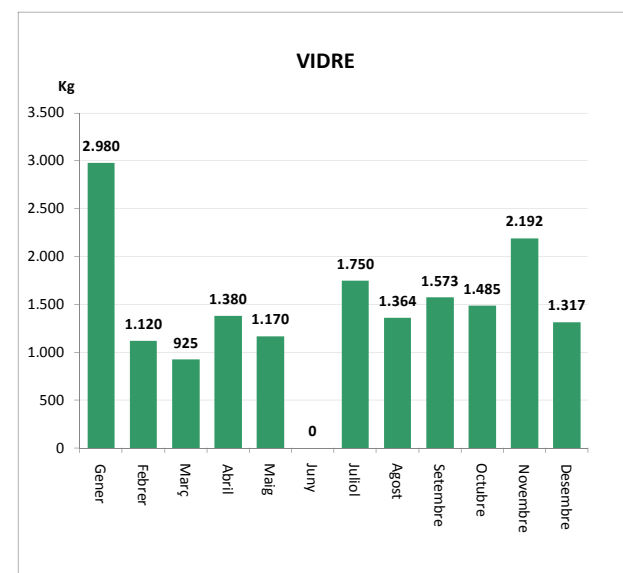
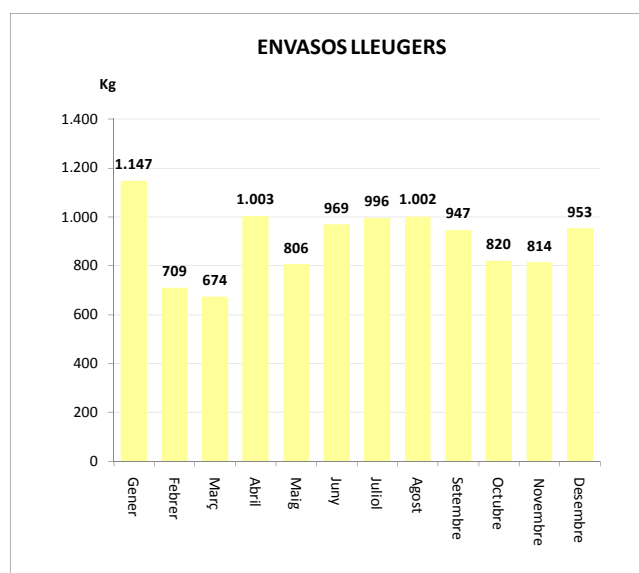
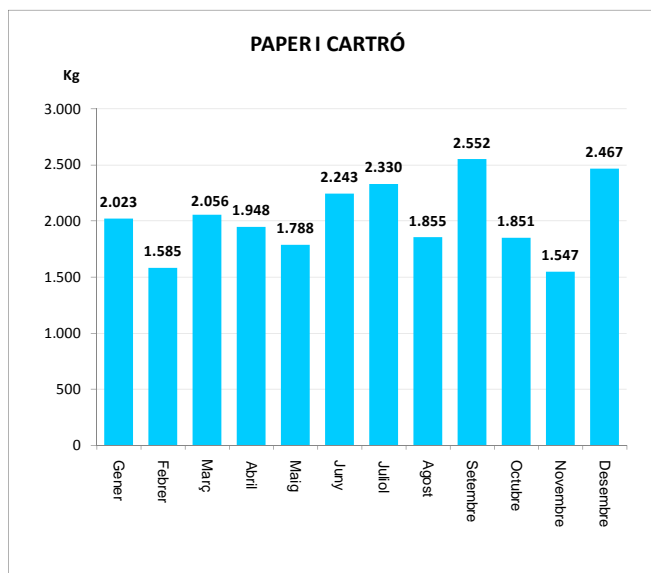
<b>10.841</b>	<b>0</b>	<b>10.841</b>
---------------	----------	---------------

VIDRE (Kg)		
Àrees d'aportació	Deixalleria	TOTAL

2.980	0	2.980
1.120	0	1.120
925	0	925
1.380	0	1.380
1.170	0	1.170
0	0	0
1.750	0	1.750
1.364	0	1.364
1.573	0	1.573
1.485	0	1.485
2.192	0	2.192
1.317	0	1.317

<b>17.254</b>	<b>0</b>	<b>17.254</b>
---------------	----------	---------------

\* Deixalleria = Contenedor fins 9m<sup>3</sup>



## **VILALBA SASSERRA**

### **SERVEI DE RECOLLIDA DE RESTA I VOLUMINOSOS, 2009**

	Resta (Kg)	Voluminosos (kgs)	Voluminosos (m3)
Gener	23.780	0	4
Febrer	22.580	0	1
Març	24.580	0	4
Abril	25.720	0	4
Maig	25.580	0	8
Juny	26.660	0	4
Juliol	26.120	0	4
Agost	23.920	1.380	
Setembre	22.240	0	
Octubre	22.880	0	
Novembre	22.500	0	
Desembre	21.980	0	
<b>TOTAL</b>	<b>288.540</b>	<b>1380</b>	<b>29</b>

