

## VILALBA SASSERRA

### SERVEI DE RECOLLIDA DE PAPER I CARTRÓ, ENVASOS LLEUGERS I VIDRE, 2011

PAPER I CARTRÓ (Tn)				
Àrees d'aportació	Complementària	Papereres	Deixalleria*	TOTAL

Gener	1,31	0,22	0,00	0,00	1,53
Febrer	1,46	0,13	0,00	0,00	1,59
Març	1,67	0,22	0,00	0,00	1,89
Abril	1,64	0,22	0,00	0,00	1,86
Maig	1,72	0,15	0,00	0,00	1,87
Juny	1,43	0,32	0,00	0,00	1,75
Juliol	1,60	0,17	0,00	0,00	1,77
Agost	1,64	0,25	0,00	0,00	1,90
Setembre	1,04	0,13	0,00	0,00	1,18
Octubre	1,36	0,17	0,00	0,00	1,54
Novembre	1,74	0,19	0,00	0,00	1,93
Desembre	1,27	0,13	0,00	0,00	1,40

Gener	1,53
Febrer	1,59
Març	1,89
Abril	1,86
Maig	1,87
Juny	1,75
Juliol	1,77
Agost	1,90
Setembre	1,18
Octubre	1,54
Novembre	1,93
Desembre	1,40

<b>TOTAL</b>	<b>17,89</b>	<b>2,30</b>	<b>0,00</b>	<b>0,00</b>	<b>20,19</b>
--------------	--------------	-------------	-------------	-------------	--------------

ENVASOS LLEUGERS (Tn)		
Àrees d'aportació	Deixalleria	TOTAL

0,68	0,00	0,68
0,96	0,00	0,96
0,99	0,00	0,99
1,10	0,00	1,10
0,88	0,00	0,88
1,33	0,00	1,33
1,12	0,00	1,12
0,96	0,00	0,96
1,09	0,00	1,09
0,89	0,00	0,89
1,22	0,00	1,22
0,92	0,00	0,92

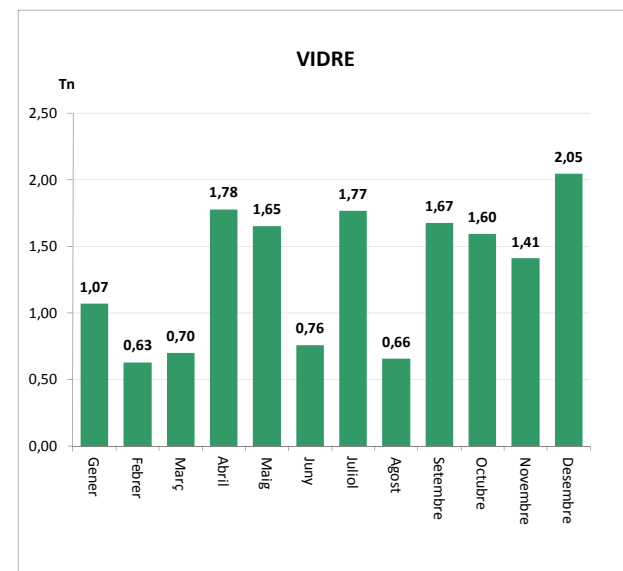
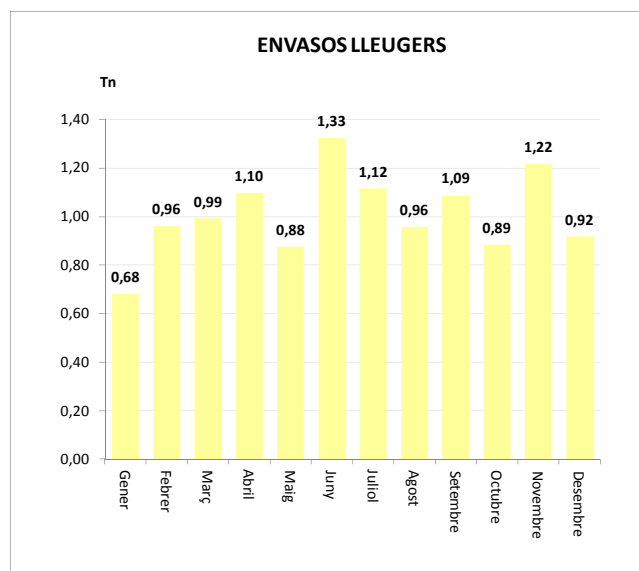
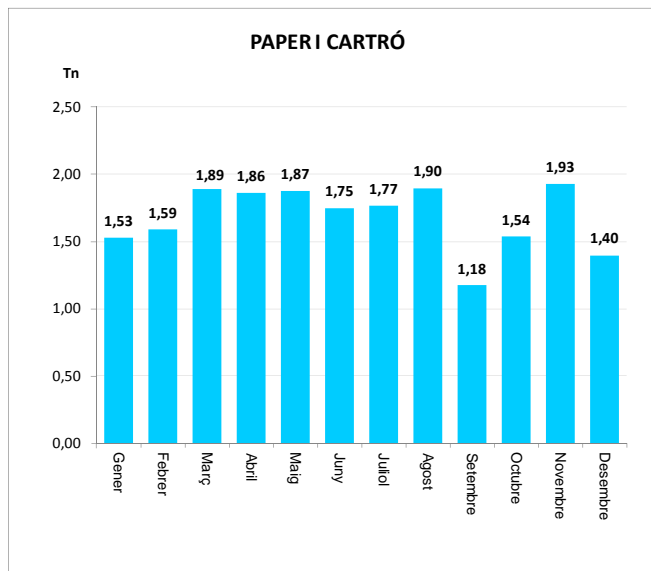
<b>12,12</b>	<b>0,00</b>	<b>12,12</b>
--------------	-------------	--------------

VIDRE (Tn)		
Àrees d'aportació	Deixalleria	TOTAL

1,07	0,00	1,07
0,63	0,00	0,63
0,70	0,00	0,70
1,78	0,00	1,78
1,65	0,00	1,65
0,76	0,00	0,76
1,77	0,00	1,77
0,66	0,00	0,66
1,67	0,00	1,67
1,60	0,00	1,60
1,41	0,00	1,41
2,05	0,00	2,05

<b>15,75</b>	<b>0,00</b>	<b>15,75</b>
--------------	-------------	--------------

\* Deixalleria = Contenedor fins 9m<sup>3</sup>



## VILALBA SASSERRA

### SERVEI DE RECOLLIDA DE RESTA, ORGÀNICA I VOLUMINOSOS, 2011

	Resta (Tn)	Orgànica (Tn)	Voluminosos (m3)
Gener	20,91	2,31	4
Febrer	17,89	1,88	4
Març	21,68	2,51	4
Abril	22,82	3,11	0
Maig	22,44	3,29	4
Juny	22,52	3,09	4
Juliol	22,25	3,02	4
Agost	25,47	3,94	0
Setembre	21,02	2,73	0
Octubre	21,63	2,83	4
Novembre	22,66	2,69	4
Desembre	20,78	2,51	0
<b>TOTAL</b>	<b>262,06</b>	<b>33,89</b>	<b>32</b>

