

VILALBA SASSERRA

SERVEI DE RECOLLIDA DE PAPER I CARTRÓ, ENVASOS LLEUGERS I VIDRE, 2010

PAPER I CARTRÓ (Kg)				
Àrees d'aportació	Complementària	Papereres	Deixalleria*	TOTAL

Gener	1.779	413	0	0	2.192
Febrer	1.500	195	0	0	1.695
Març	1.780	182	0	0	1.962
Abril	1.562	167	0	0	1.729
Maig	1.478	273	0	0	1.751
Juny	1.999	425	0	0	2.424
Juliol	1.757	230	0	0	1.987
Agost	2.111	234	0	0	2.344
Setembre	1.428	422	0	0	1.850
Octubre	1.406	245	0	0	1.651
Novembre	1.737	257	0	0	1.994
Desembre	1.280	291	0	0	1.571

Gener	
Febrer	
Març	
Abril	
Maig	
Juny	
Juliol	
Agost	
Setembre	
Octubre	
Novembre	
Desembre	

TOTAL	19.817	3.333	0	0	23.150
--------------	---------------	--------------	----------	----------	---------------

ENVASOS LLEUGERS (Kg)		
Àrees d'aportació	Deixalleria	TOTAL

1.036	0	1.036
863	0	863
1.038	0	1.038
894	0	894
1.033	0	1.033
1.090	0	1.090
880	0	880
720	0	720
1.143	0	1.143
901	0	901
685	0	685
1.115	0	1.115

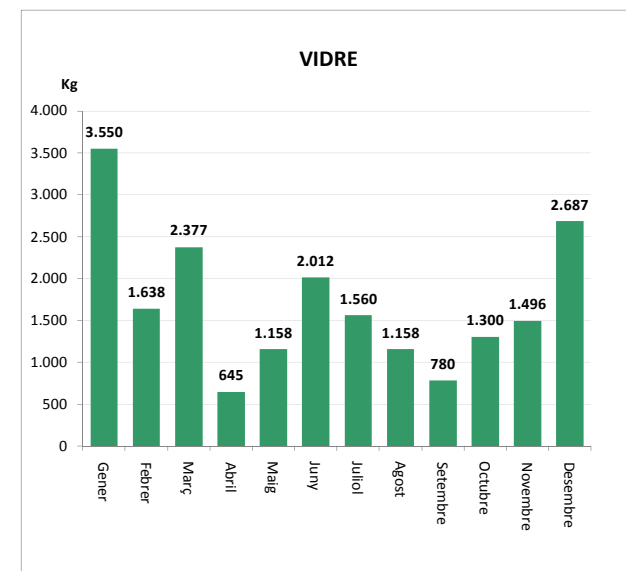
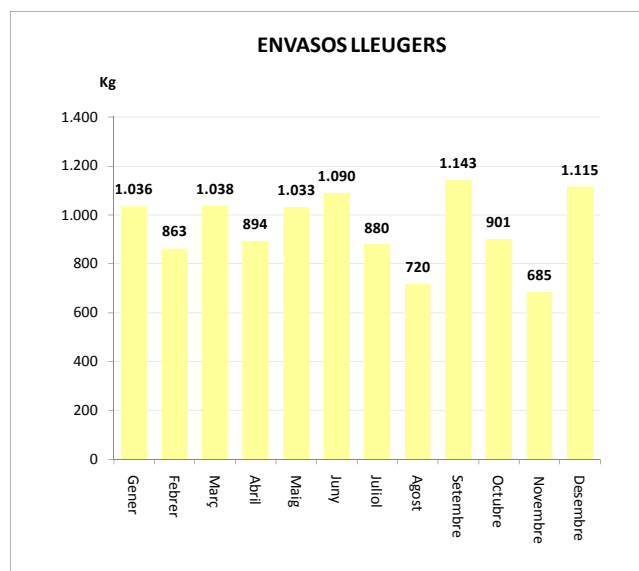
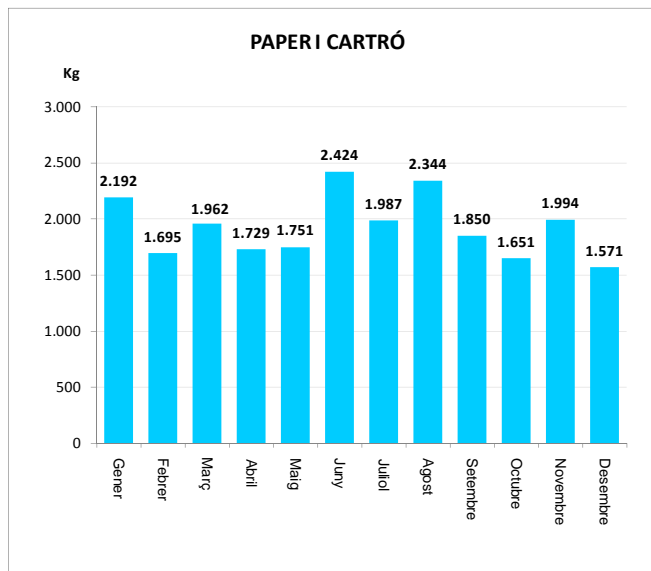
11.397	0	11.397
---------------	----------	---------------

VIDRE (Kg)		
Àrees d'aportació	Deixalleria	TOTAL

3.550	0	3.550
1.638	0	1.638
2.377	0	2.377
645	0	645
1.158	0	1.158
2.012	0	2.012
1.560	0	1.560
1.158	0	1.158
780	0	780
1.300	0	1.300
1.496	0	1.496
2.687	0	2.687

20.361	0	20.361
---------------	----------	---------------

* Deixalleria = Contenedor fins 9m³



VILALBA SASSERRA

SERVEI DE RECOLLIDA DE RESTA, ORGÀNICA I VOLUMINOSOS, 2010

	Resta (Kg)	Orgànica (Kg)	Voluminosos (m3)
Gener	21.740	793	4
Febrer	20.100	2.413	4
Març	23.020	3.066	0
Abril	21.980	3.174	0
Maig	25.740	4.339	4
Juny	22.360	2.892	4
Juliol	22.820	3.108	4
Agost	24.120	3.635	0
Setembre	20.878	3.120	4
Octubre	23.448	2.911	8
Novembre	20.496	2.544	4
Desembre	18.159	2.919	4
TOTAL	264.862	34.915	40

