

## SANTA MARIA DE MARTORELLES

### SERVEI DE RECOLLIDA DE PAPER I CARTRÓ, ENVASOS LLEUGERS I VIDRE, 2010

| PAPER I CARTRÓ (Kg) |                |           |              |       |
|---------------------|----------------|-----------|--------------|-------|
| Àrees d'aportació   | Complementària | Papereres | Deixalleria* | TOTAL |

|          |       |     |   |   |       |
|----------|-------|-----|---|---|-------|
| Gener    | 1.909 | 587 | 0 | 0 | 2.495 |
| Febrer   | 1.377 | 478 | 0 | 0 | 1.855 |
| Març     | 2.554 | 261 | 0 | 0 | 2.815 |
| Abril    | 1.209 | 240 | 0 | 0 | 1.449 |
| Maig     | 2.532 | 257 | 0 | 0 | 2.789 |
| Juny     | 1.826 | 382 | 0 | 0 | 2.208 |
| Juliol   | 928   | 547 | 0 | 0 | 1.476 |
| Agost    | 1.965 | 450 | 0 | 0 | 2.416 |
| Setembre | 2.048 | 265 | 0 | 0 | 2.313 |
| Octubre  | 2.111 | 640 | 0 | 0 | 2.752 |
| Novembre | 2.455 | 280 | 0 | 0 | 2.735 |
| Desembre | 1.811 | 272 | 0 | 0 | 2.083 |

|          |       |
|----------|-------|
| Gener    | 2.495 |
| Febrer   | 1.855 |
| Març     | 2.815 |
| Abril    | 1.449 |
| Maig     | 2.789 |
| Juny     | 2.208 |
| Juliol   | 1.476 |
| Agost    | 2.416 |
| Setembre | 2.313 |
| Octubre  | 2.752 |
| Novembre | 2.735 |
| Desembre | 2.083 |

|              |               |              |          |          |               |
|--------------|---------------|--------------|----------|----------|---------------|
| <b>TOTAL</b> | <b>22.727</b> | <b>4.659</b> | <b>0</b> | <b>0</b> | <b>27.386</b> |
|--------------|---------------|--------------|----------|----------|---------------|

| ENVASOS LLEUGERS (Kg) |             |       |
|-----------------------|-------------|-------|
| Àrees d'aportació     | Deixalleria | TOTAL |

|          |       |   |       |
|----------|-------|---|-------|
| Gener    | 1.448 | 0 | 1.448 |
| Febrer   | 1.369 | 0 | 1.369 |
| Març     | 1.977 | 0 | 1.977 |
| Abril    | 1.465 | 0 | 1.465 |
| Maig     | 1.697 | 0 | 1.697 |
| Juny     | 1.965 | 0 | 1.965 |
| Juliol   | 1.657 | 0 | 1.657 |
| Agost    | 1.957 | 0 | 1.957 |
| Setembre | 1.418 | 0 | 1.418 |
| Octubre  | 1.726 | 0 | 1.726 |
| Novembre | 1.955 | 0 | 1.955 |
| Desembre | 926   | 0 | 926   |

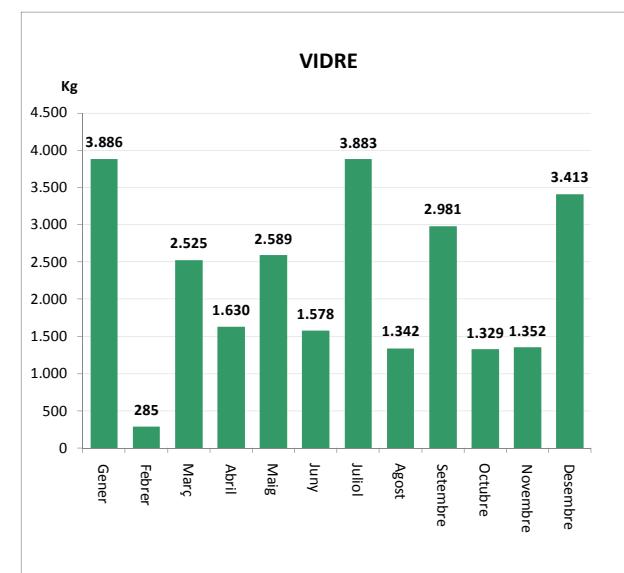
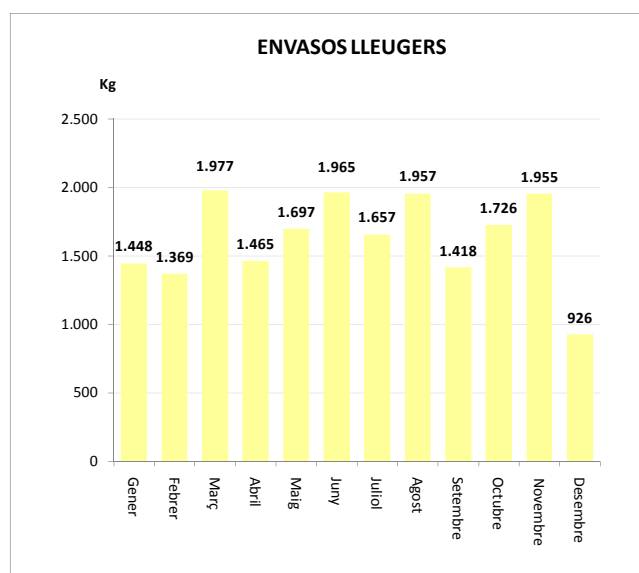
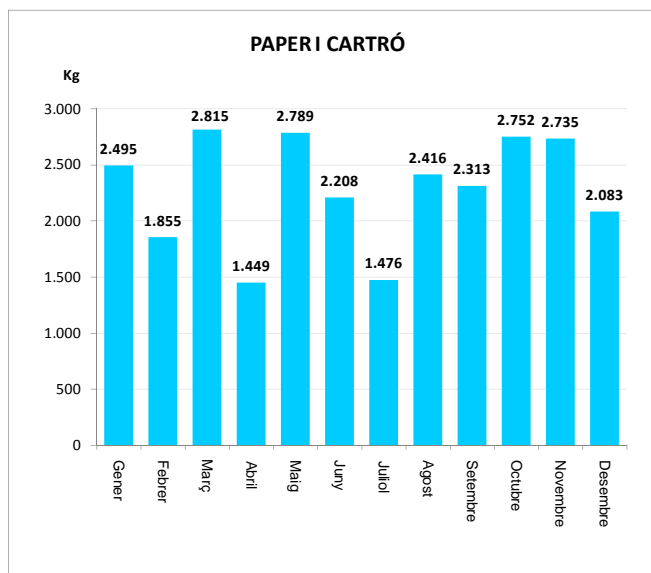
|              |               |          |               |
|--------------|---------------|----------|---------------|
| <b>TOTAL</b> | <b>19.561</b> | <b>0</b> | <b>19.561</b> |
|--------------|---------------|----------|---------------|

| VIDRE (Kg)        |             |       |
|-------------------|-------------|-------|
| Àrees d'aportació | Deixalleria | TOTAL |

|          |       |   |       |
|----------|-------|---|-------|
| Gener    | 3.886 | 0 | 3.886 |
| Febrer   | 285   | 0 | 285   |
| Març     | 2.525 | 0 | 2.525 |
| Abril    | 1.630 | 0 | 1.630 |
| Maig     | 2.589 | 0 | 2.589 |
| Juny     | 1.578 | 0 | 1.578 |
| Juliol   | 3.883 | 0 | 3.883 |
| Agost    | 1.342 | 0 | 1.342 |
| Setembre | 2.981 | 0 | 2.981 |
| Octubre  | 1.329 | 0 | 1.329 |
| Novembre | 1.352 | 0 | 1.352 |
| Desembre | 3.413 | 0 | 3.413 |

|              |               |          |               |
|--------------|---------------|----------|---------------|
| <b>TOTAL</b> | <b>26.792</b> | <b>0</b> | <b>26.792</b> |
|--------------|---------------|----------|---------------|

\* Deixalleria = Contenedor fins 9m<sup>3</sup>



## SANTA MARIA DE MARTORELLES

### SERVEI DE RECOLLIDA DE RESTA I VOLUMINOSOS, 2010

|              | Resta (Kg)     | Orgànica (Kg) | Voluminosos (m <sup>3</sup> ) |
|--------------|----------------|---------------|-------------------------------|
| Gener        | 25.440         | 0             | 4                             |
| Febrer       | 24.800         | 0             | 4                             |
| Març         | 30.580         | 0             | 4                             |
| Abril        | 28.580         | 0             | 4                             |
| Maig         | 26.700         | 2.640         | 4                             |
| Juny         | 20.000         | 7.320         | 4                             |
| Juliol       | 20.900         | 7.720         | 4                             |
| Agost        | 23.160         | 6.420         | 4                             |
| Setembre     | 21.500         | 5.460         | 0                             |
| Octubre      | 21.440         | 3.980         | 4                             |
| Novembre     | 20.780         | 4.200         | 4                             |
| Desembre     | 21.580         | 4.820         | 0                             |
| <b>TOTAL</b> | <b>285.460</b> | <b>42.560</b> | <b>40</b>                     |

