

SANTA EULÀLIA DE RONÇANA

SERVEI DE RECOLLIDA DE PAPER I CARTRÓ, ENVASOS LLEUGERS I VIDRE, 2009

PAPER I CARTRÓ (Kg)				
Àrees d'aportació	Complementària	Papereres	Deixalleria*	TOTAL

Gener	0	0	0	0
Febrer	0	0	0	0
Març	0	0	0	0
Abril	0	0	0	0
Maig	0	0	0	0
Juny	0	0	0	0
Juliol	0	0	0	0
Agost	0	0	0	0
Setembre	0	0	0	0
Octubre	0	0	0	0
Novembre	0	0	0	0
Desembre	0	0	0	0

Gener	0
Febrer	0
Març	0
Abril	0
Maig	0
Juny	0
Juliol	0
Agost	0
Setembre	0
Octubre	0
Novembre	0
Desembre	0

TOTAL	0
--------------	----------

0	0	0	0	0
----------	----------	----------	----------	----------

ENVASOS LLEUGERS (Kg)		
Àrees d'aportació	Deixalleria	TOTAL

0	101	101
0	176	176
0	159	159
0	214	214
0	168	168
0	160	160
0	153	153
0	43	43
0	68	68
0	129	129
0	97	97
0	134	134

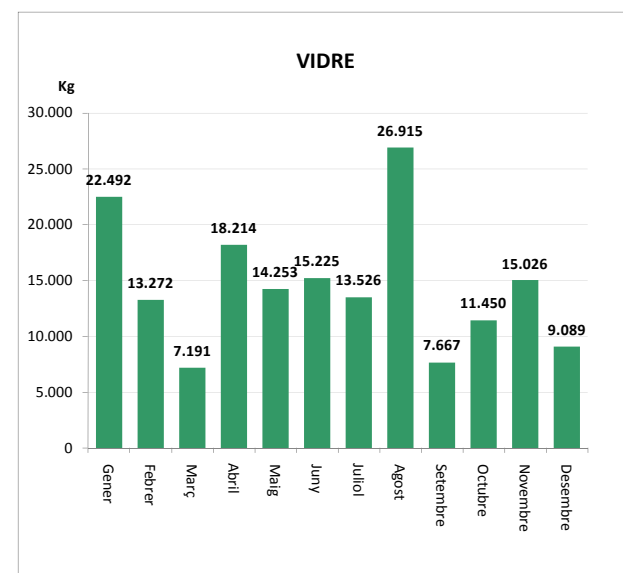
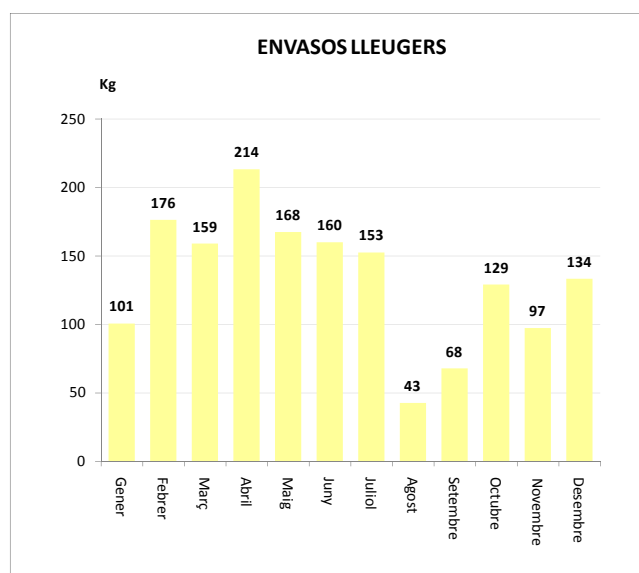
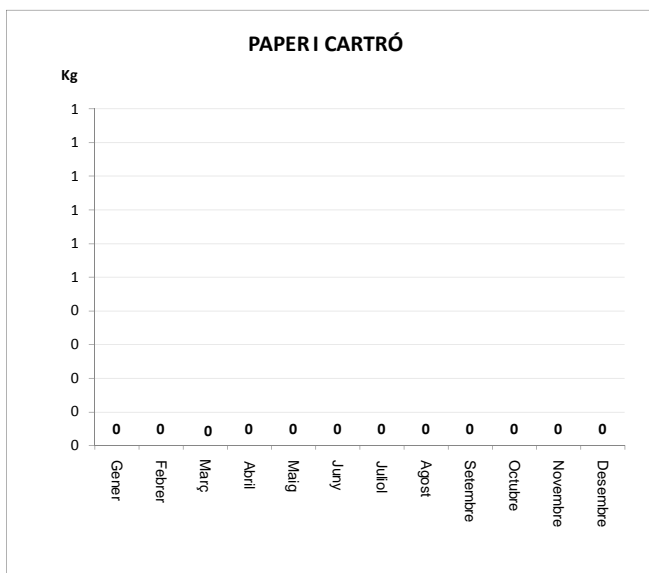
0	1.601	1.601
----------	--------------	--------------

VIDRE (Kg)		
Àrees d'aportació	Deixalleria	TOTAL

22.055	438	22.492
12.645	628	13.272
6.718	472	7.191
17.673	541	18.214
13.678	575	14.253
14.277	949	15.225
12.813	713	13.526
25.926	988	26.915
7.189	478	7.667
10.867	584	11.450
14.700	326	15.026
8.577	512	9.089

167.117	7.203	174.320
----------------	--------------	----------------

* Deixalleria = Contenedor fins 9m³



SANTA EULÀLIA DE RONÇANA

SERVEI DE DEIXALLERIA, 2009

	Runa (Kg)	Ferralla (Kg)	Paper i Cartró (Kg)	Fusta (Kg)	Voluminosos (Kg)	Poda (Kg)	TOTAL (Kg)	USUARIS/ES
Gener	9.220	1.680	4.440	8.780	11.140	20.160	35.260	1.007
Febrer	17.040	2.830	3.060	7.660	9.800	31.920	40.390	1.061
Març	23.540	4.485	2.500	13.540	14.720	34.480	58.785	1.303
Abril	28.300	3.540	4.220	11.260	18.780	25.200	66.100	1.297
Maig	26.140	3.285	2.280	13.640	15.300	35.060	60.645	1.444
Juny	28.480	4.178	3.670	10.420	16.080	33.040	62.828	1.310
Juliol	24.280	1.515	4.680	12.720	19.460	35.280	62.655	1.267
Agost	24.080	5.890	3.220	13.720	19.760	35.280	66.670	1.758
Setembre	25.960	4.875	4.160	14.380	16.420	24.640	65.795	1.392
Octubre	15.700	1.430	2.900	10.480	11.220	34.496	41.730	1.268
Novembre	18.760	3.135	1.920	7.980	10.640	47.152	42.435	1.263
Desembre	19.380	1.695	3.600	10.700	12.700	17.628	48.075	1.062
TOTAL	260.880	38.538	40.650	135.280	176.020	374.336	651.368	15.432

Gener
Febrer
Març
Abril
Maig
Juny
Juliol
Agost
Setembre
Octubre
Novembre
Desembre

TOTAL

