

SANTA EULÀLIA DE RONÇANA

SERVEI DE RECOLLIDA DE PAPER I CARTRÓ, ENVASOS LLEUGERS I VIDRE, 2010

PAPER I CARTRÓ (Kg)				
Àrees d'aportació	Complementària	Papereres	Deixalleria*	TOTAL

Gener	0	0	0	0
Febrer	0	0	0	0
Març	0	0	0	0
Abril	0	0	0	0
Maig	0	0	0	0
Juny	0	0	0	0
Juliol	0	0	0	0
Agost	0	0	0	0
Setembre	0	0	0	0
Octubre	0	0	0	0
Novembre	0	0	0	0
Desembre	0	0	0	0

Gener	0
Febrer	0
Març	0
Abril	0
Maig	0
Juny	0
Juliol	0
Agost	0
Setembre	0
Octubre	0
Novembre	0
Desembre	0

TOTAL	0
--------------	----------

0	0	0	0	0
----------	----------	----------	----------	----------

ENVASOS LLEUGERS (Kg)		
Àrees d'aportació	Deixalleria	TOTAL

0	140	140
0	126	126
0	181	181
0	114	114
0	138	138
0	81	81
0	79	79
0	113	113
0	39	39
0	0	0
0	0	0
0	55	55

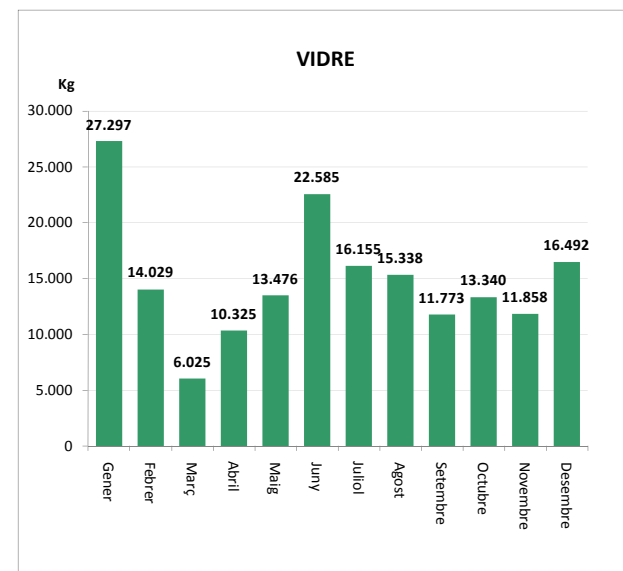
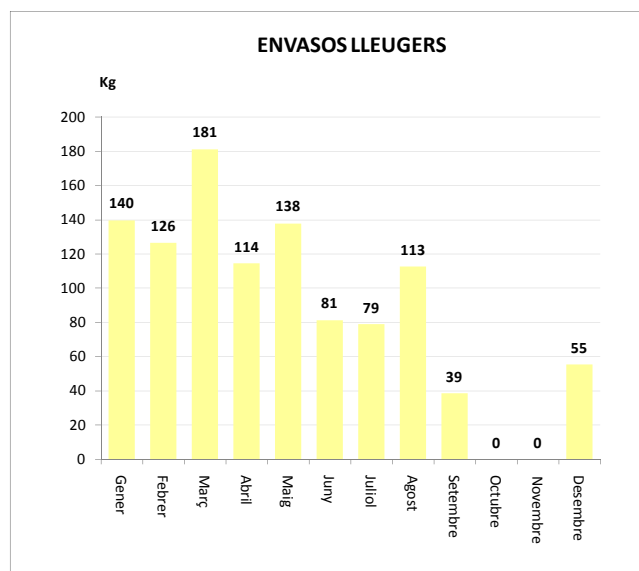
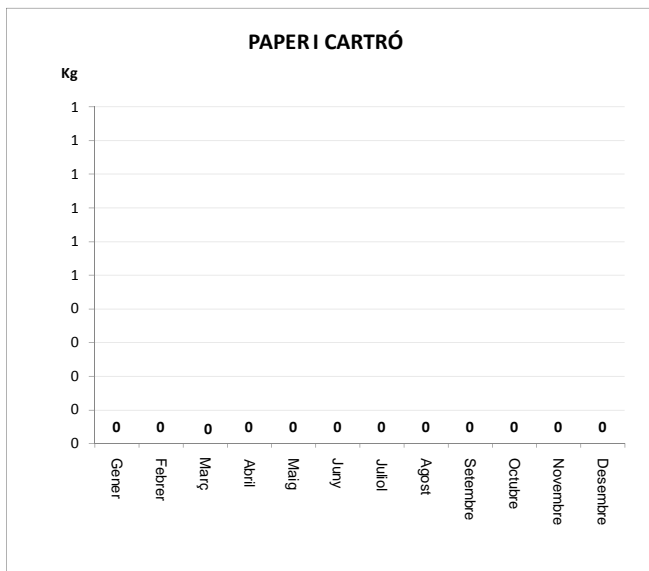
0	1.066	1.066
----------	--------------	--------------

VIDRE (Kg)		
Àrees d'aportació	Deixalleria	TOTAL

25.983	1.314	27.297
13.518	512	14.029
5.680	345	6.025
9.083	1.241	10.325
13.124	352	13.476
22.076	509	22.585
14.982	1.173	16.155
14.464	874	15.338
11.254	520	11.773
13.056	283	13.340
11.403	455	11.858
16.108	384	16.492

170.731	7.961	178.692
----------------	--------------	----------------

* Deixalleria = Contenedor fins 9m³



SANTA EULÀLIA DE RONÇANA

SERVEI DE DEIXALLERIA, 2010

	Runa (Kg)	Ferralla (Kg)	Paper i Cartró (Kg)	Fusta (Kg)	Voluminosos (Kg)	Poda (Kg)	TOTAL (Kg)	USUARIS/ES
Gener	11.920	2.300	2.020	8.080	10.820	16.728	35.140	1.047
Febrer	27.500	1.300	3.100	10.580	12.040	15.352	54.520	869
Març	20.520	2.160	0	10.060	17.740	18.372	50.480	1.109
Abril	32.700	2.760	3.940	13.120	14.820	28.092	67.340	1.340
Maig	19.800	1.480	3.900	13.740	19.960	39.088	58.880	1.392
Juny	22.960	2.686	4.360	13.960	17.700	25.068	61.666	1.354
Juliol	26.500	3.276	5.760	16.460	20.560	28.764	72.556	1.074
Agost	22.020	1.100	3.920	19.060	31.340	33.640	77.440	1.462
Setembre	25.460	0	3.680	13.560	19.920	21.788	62.620	1.132
Octubre	30.340	980	4.500	9.920	20.860	40.484	66.600	1.248
Novembre	30.619	1.020	4.060	9.540	18.400	40.712	63.639	1.044
Desembre	17.140	490	3.760	4.940	11.860	24.924	38.190	907
TOTAL	287.479	19.552	43.000	143.020	216.020	333.012	709.071	13.978

Gener
Febrer
Març
Abril
Maig
Juny
Juliol
Agost
Setembre
Octubre
Novembre
Desembre

TOTAL

