

SANT QUIRZE SAFAJA

SERVEI DE RECOLLIDA DE PAPER I CARTRÓ, ENVASOS LLEUGERS I VIDRE, 2009

PAPER I CARTRÓ (Kg)				
Àrees d'aportació	Complementària	Papereres	Deixalleria*	TOTAL

Gener	2.118	13	0	0	2.132
Febrer	1.661	0	0	0	1.661
Març	1.948	0	0	0	1.948
Abril	2.310	0	0	0	2.310
Maig	2.278	0	0	0	2.278
Juny	3.340	0	0	0	3.340
Juliol	2.899	40	0	0	2.939
Agost	2.957	0	0	0	2.957
Setembre	2.865	0	0	0	2.865
Octubre	2.533	0	0	0	2.533
Novembre	2.162	0	0	0	2.162
Desembre	3.029	0	0	0	3.029

Gener	2.132
Febrer	1.661
Març	1.948
Abril	2.310
Maig	2.278
Juny	3.340
Juliol	2.939
Agost	2.957
Setembre	2.865
Octubre	2.533
Novembre	2.162
Desembre	3.029

TOTAL	30.102	53	0	0	30.155
--------------	---------------	-----------	----------	----------	---------------

ENVASOS LLEUGERS (Kg)		
Àrees d'aportació	Deixalleria	TOTAL

Gener	1.379	0	1.379
Febrer	1.359	0	1.359
Març	1.551	0	1.551
Abril	1.929	0	1.929
Maig	1.517	0	1.517
Juny	1.687	0	1.687
Juliol	2.613	0	2.613
Agost	2.294	0	2.294
Setembre	1.786	0	1.786
Octubre	1.857	0	1.857
Novembre	1.458	0	1.458
Desembre	1.905	0	1.905

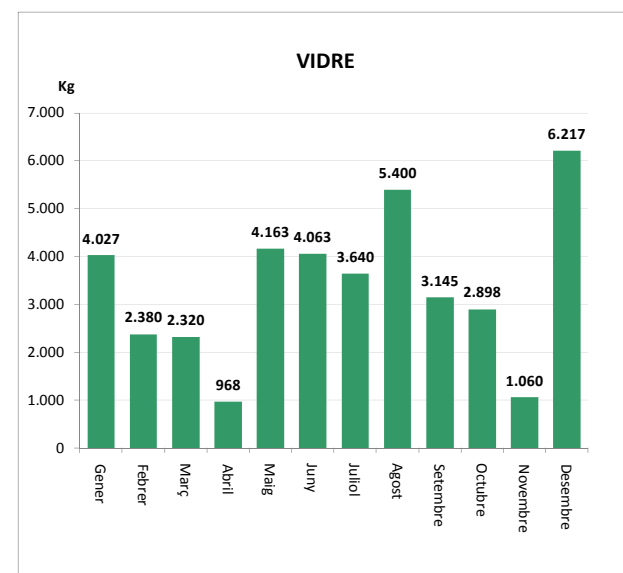
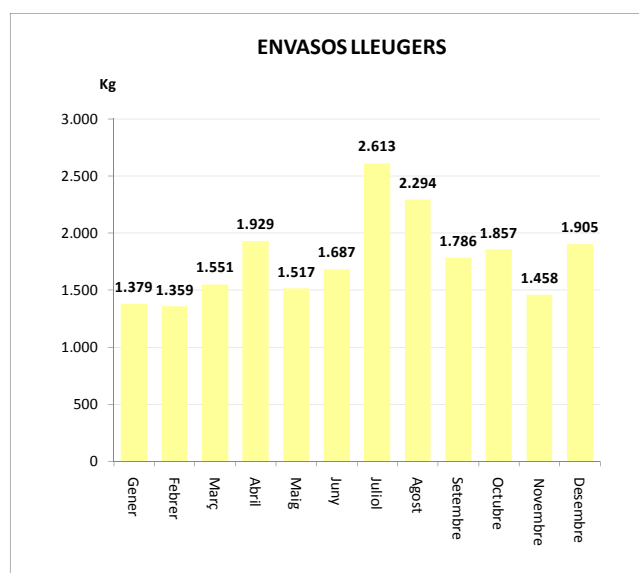
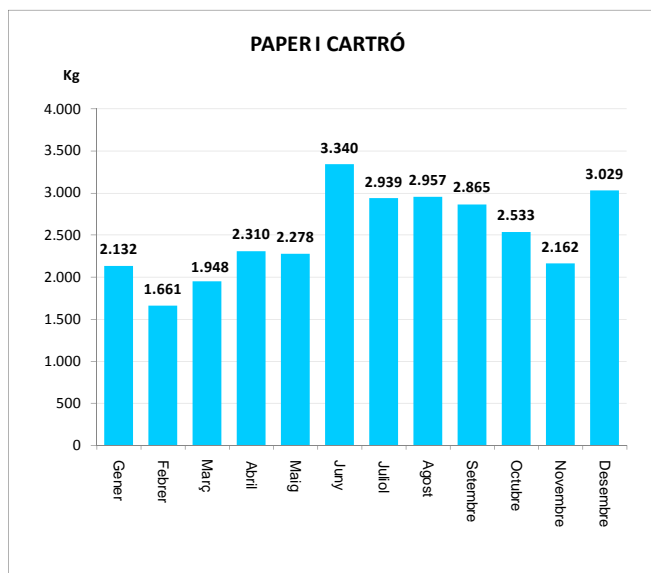
TOTAL	21.336	0	21.336
--------------	---------------	----------	---------------

VIDRE (Kg)		
Àrees d'aportació	Deixalleria	TOTAL

Gener	4.027	0	4.027
Febrer	2.380	0	2.380
Març	2.320	0	2.320
Abril	968	0	968
Maig	4.163	0	4.163
Juny	4.063	0	4.063
Juliol	3.640	0	3.640
Agost	5.400	0	5.400
Setembre	3.145	0	3.145
Octubre	2.898	0	2.898
Novembre	1.060	0	1.060
Desembre	6.217	0	6.217

TOTAL	40.280	0	40.280
--------------	---------------	----------	---------------

* Deixalleria = Contenedor fins 9m³



SANT QUIRZE SAFAJA

SERVEI DE RECOLLIDA DE RESTA I ORGÀNICA, 2009

	Resta (Kg)	Orgànica (Kg)
Gener	24.460	0
Febrer	22.760	0
Març	29.120	0
Abril	29.800	0
Maig	29.160	6.840
Juny	25.192	8.560
Juliol	30.471	8.860
Agost	37.744	9.920
Setembre	24.426	6.160
Octubre	23.635	6.660
Novembre	19.878	6.420
Desembre	19.684	4.720
TOTAL	316.330	58.140

