

SANT FOST DE CAMPSENTELLES

SERVEI DE RECOLLIDA DE PAPER I CARTRÓ, ENVASOS LLEUGERS I VIDRE, 2009

PAPER I CARTRÓ (Kg)				
Àrees d'aportació	Complementària	Papereres	Deixalleria*	TOTAL

Gener	8.081	1.003	0	0	9.084
Febrer	8.031	493	0	0	8.524
Març	9.648	527	0	0	10.174
Abril	8.406	324	0	0	8.729
Maig	7.467	731	0	0	8.198
Juny	8.830	619	0	0	9.449
Juliol	8.305	572	0	0	8.877
Agost	7.344	568	0	0	7.912
Setembre	8.449	483	0	0	8.933
Octubre	8.302	643	0	0	8.944
Novembre	8.443	634	0	0	9.077
Desembre	9.773	834	0	0	10.607

Gener	9.084
Febrer	8.524
Març	10.174
Abril	8.729
Maig	8.198
Juny	9.449
Juliol	8.877
Agost	7.912
Setembre	8.933
Octubre	8.944
Novembre	9.077
Desembre	10.607

TOTAL	101.077	7.432	0	0	108.509
--------------	----------------	--------------	----------	----------	----------------

ENVASOS LLEUGERS (Kg)		
Àrees d'aportació	Deixalleria	TOTAL

Gener	4.950	0	4.950
Febrer	5.390	0	5.390
Març	6.251	0	6.251
Abril	5.447	0	5.447
Maig	5.068	0	5.068
Juny	6.831	0	6.831
Juliol	5.440	0	5.440
Agost	4.490	0	4.490
Setembre	5.910	0	5.910
Octubre	5.334	0	5.334
Novembre	5.241	0	5.241
Desembre	5.909	0	5.909

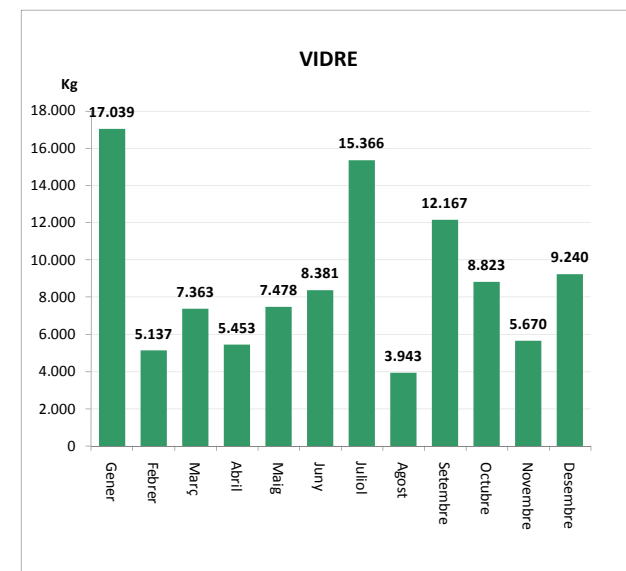
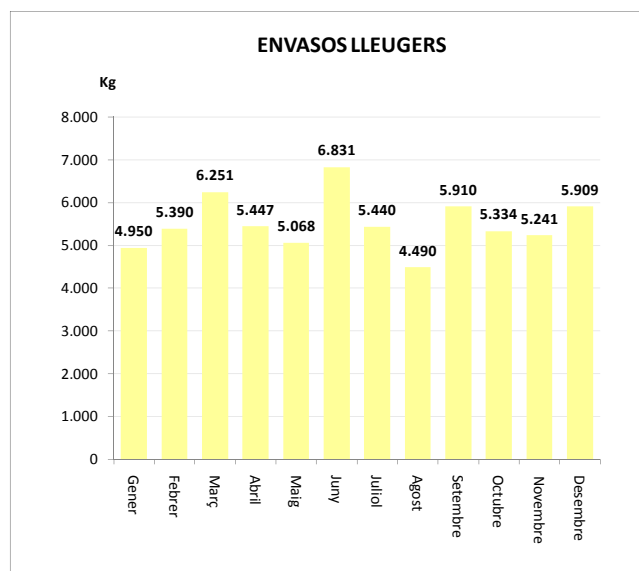
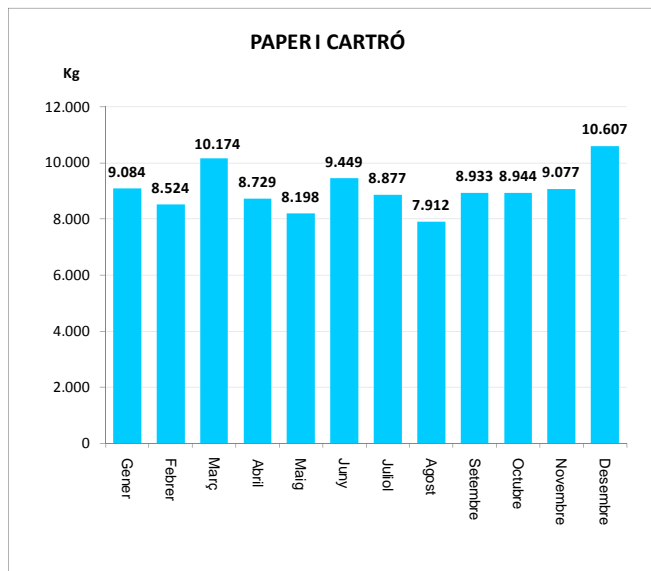
TOTAL	66.260	0	66.260
--------------	---------------	----------	---------------

VIDRE (Kg)		
Àrees d'aportació	Deixalleria	TOTAL

Gener	17.039	0	17.039
Febrer	5.137	0	5.137
Març	7.363	0	7.363
Abril	5.453	0	5.453
Maig	7.478	0	7.478
Juny	8.381	0	8.381
Juliol	15.366	0	15.366
Agost	3.943	0	3.943
Setembre	12.167	0	12.167
Octubre	8.823	0	8.823
Novembre	5.670	0	5.670
Desembre	9.240	0	9.240

TOTAL	106.061	0	106.061
--------------	----------------	----------	----------------

* Deixalleria = Contenedor fins 9m³



SANT FOST DE CAMPSENTELLES**USUARIS/ES DE LA DEIXALLERIA MÒBIL**

	USUARIS/ES DEIXALLERIA MÒBIL
Gener	0
Febrer	19
Març	25
Abril	15
Maig	16
Juny	22
Juliol	13
Agost	10
Setembre	12
Octubre	9
Novembre	18
Desembre	18
TOTAL	177