

SANT CELONI

SERVEI DE RECOLLIDA DE PAPER I CARTRÓ, ENVASOS LLEUGERS I VIDRE, 2010

PAPER I CARTRÓ (Kg)				
Àrees d'aportació	Complementària	Papereres	Deixalleria*	TOTAL

Gener	21.183	420	0	0	21.603
Febrer	19.354	331	0	0	19.685
Març	21.518	458	0	0	21.976
Abril	20.582	273	0	0	20.855
Maig	20.048	343	0	0	20.391
Juny	24.615	458	0	0	25.073
Juliol	25.587	476	0	0	26.063
Agost	23.167	207	0	0	23.374
Setembre	22.124	647	0	0	22.771
Octubre	22.895	495	0	0	23.390
Novembre	21.210	444	0	0	21.654
Desembre	22.115	361	0	0	22.476

Gener	21.603
Febrer	19.685
Març	21.976
Abril	20.855
Maig	20.391
Juny	25.073
Juliol	26.063
Agost	23.374
Setembre	22.771
Octubre	23.390
Novembre	21.654
Desembre	22.476

TOTAL	264.398	4.915	0	0	269.312
--------------	----------------	--------------	----------	----------	----------------

ENVASOS LLEUGERS (Kg)		
Àrees d'aportació	Deixalleria	TOTAL

Gener	12.772	150	12.922
Febrer	11.391	131	11.522
Març	12.545	177	12.721
Abril	12.487	96	12.583
Maig	12.181	104	12.285
Juny	14.327	185	14.512
Juliol	14.174	0	14.174
Agost	14.142	81	14.223
Setembre	12.728	86	12.814
Octubre	13.198	141	13.339
Novembre	13.162	147	13.309
Desembre	13.045	96	13.142

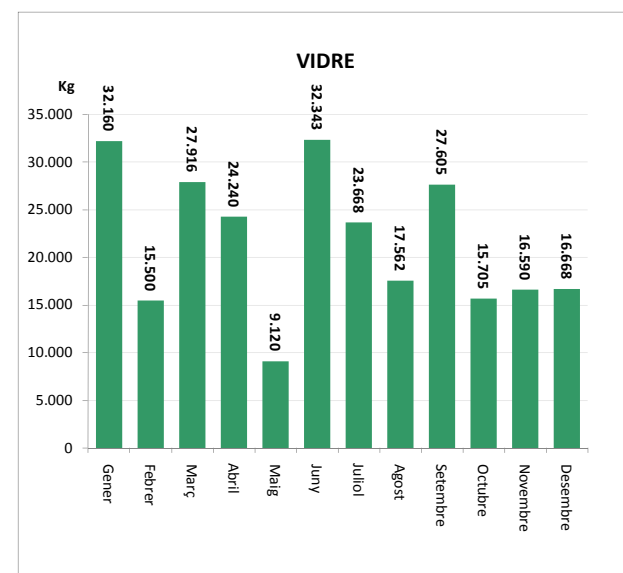
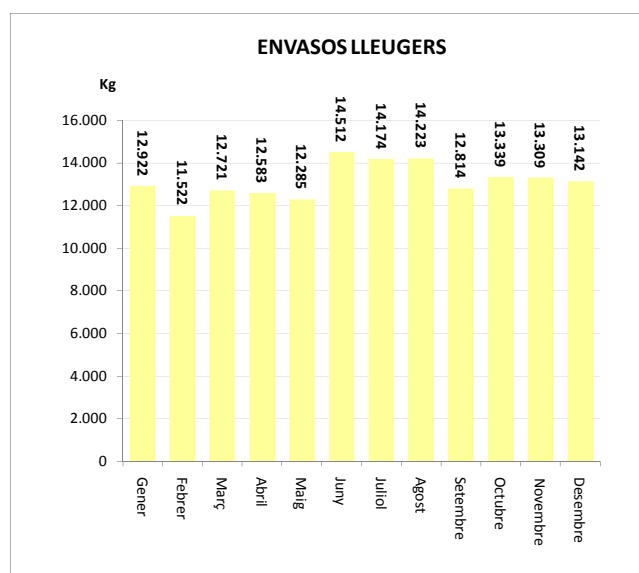
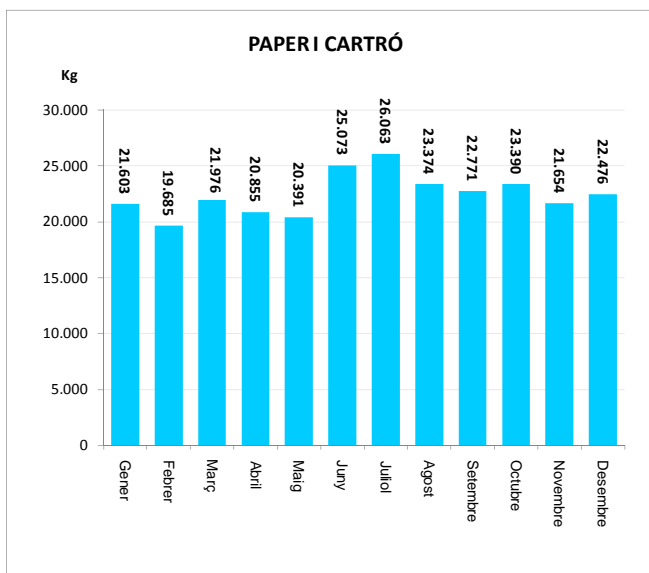
TOTAL	156.152	1.394	157.546
--------------	----------------	--------------	----------------

VIDRE (Kg)		
Àrees d'aportació	Deixalleria	TOTAL

Gener	31.640	520	32.160
Febrer	14.965	535	15.500
Març	27.393	523	27.916
Abril	24.240	0	24.240
Maig	9.120	0	9.120
Juny	32.056	287	32.343
Juliol	23.280	388	23.668
Agost	17.205	357	17.562
Setembre	27.322	282	27.605
Octubre	15.335	370	15.705
Novembre	16.348	242	16.590
Desembre	16.379	290	16.668

TOTAL	255.281	3.795	259.076
--------------	----------------	--------------	----------------

* Deixalleria = Contenedor fins 9m³



SANT CELONI

SERVEI DE DEIXALLERIA, 2010

	Runa (Kg)	Ferralla (Kg)	Paper i Cartró (Kg)	Fusta (Kg)	Voluminosos (Kg)	Poda (Kg)	TOTAL (Kg)	USUARIS/ES
Gener	0	4.570	1.020	7.720	7.140	2.960	23.410	489
Febrer	11.380	860	0	8.500	5.800	1.680	28.220	438
Març	12.060	2.050	1.580	8.780	8.240	3.740	36.450	497
Abril	11.280	1.560	2.420	6.040	6.400	4.440	32.140	560
Maig	14.220	720	780	12.920	6.640	2.240	37.520	488
Juny	10.400	620	2.020	7.660	7.000	2.660	30.360	544
Juliol	12.100	915	780	8.240	4.140	2.060	28.235	502
Agost	11.420	910	1.160	11.940	8.620	2.320	36.370	671
Setembre	20.560	1.630	2.320	6.860	6.820	3.080	41.270	539
Octubre	0	800	1.100	6.560	5.060	2.000	15.520	487
Novembre	12.640	610	1.280	7.260	5.220	1.660	28.670	430
Desembre	10.740	1.150	900	5.440	6.660	1.920	26.810	505
TOTAL	126.800	16.395	15.360	97.920	77.740	30.760	364.975	6.150

Gener
Febrer
Març
Abril
Maig
Juny
Juliol
Agost
Setembre
Octubre
Novembre
Desembre

TOTAL

