

SANT ANTONI DE VILAMAJOR

SERVEI DE RECOLLIDA DE PAPER I CARTRÓ, ENVASOS LLEUGERS I VIDRE, 2009

PAPER I CARTRÓ (Kg)				
Àrees d'aportació	Complementària	Porta a Porta P/C domiciliari	Porta a Porta P/C comercial	TOTAL

Gener	6.550	1.093	6.064	6.916	20.623
Febrer	4.835	748	4.860	4.380	14.823
Març	5.596	795	4.840	5.160	16.391
Abril	4.919	463	6.826	4.494	16.702
Maig	4.825	794	4.960	5.480	16.059
Juny	6.238	975	4.640	5.340	17.194
Juliol	6.400	1.091	7.040	5.280	19.811
Agost	6.253	826	5.100	4.120	16.299
Setembre	5.585	822	5.620	4.600	16.627
Octubre	5.164	825	5.960	6.580	18.529
Novembre	5.189	631	4.840	4.780	15.440
Desembre	7.225	1.375	7.540	3.860	19.999

Gener	20.623
Febrer	14.823
Març	16.391
Abril	16.702
Maig	16.059
Juny	17.194
Juliol	19.811
Agost	16.299
Setembre	16.627
Octubre	18.529
Novembre	15.440
Desembre	19.999

TOTAL	68.778	10.438	68.290	60.990	208.496
--------------	---------------	---------------	---------------	---------------	----------------

ENVASOS LLEUGERS (Kg)			
Àrees d'aportació	Porta a porta envasos lleugers	Deixalleria	TOTAL

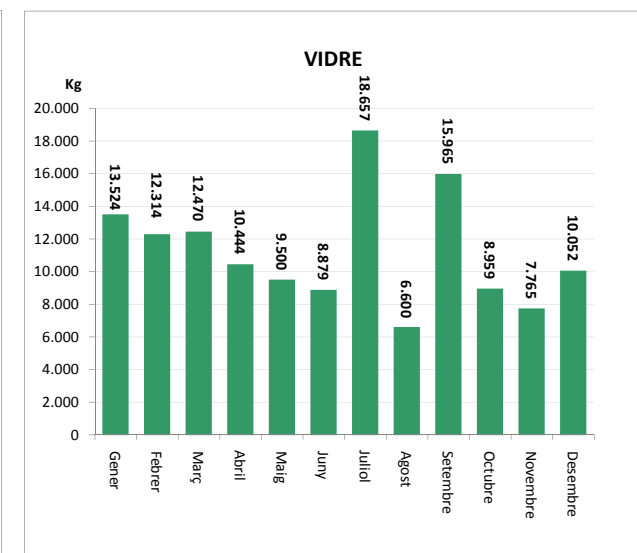
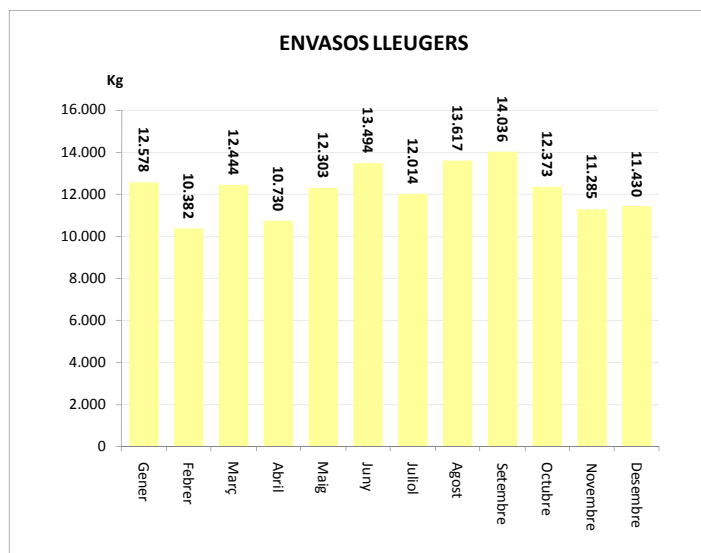
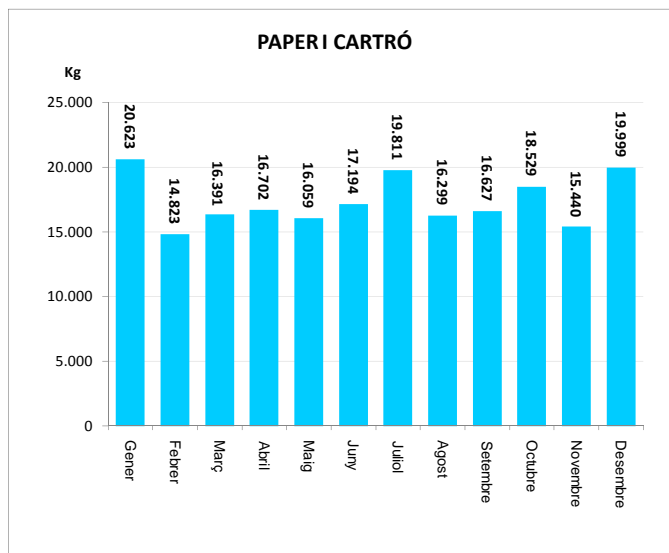
Gener	4.121	8.420	37	12.578
Febrer	3.480	6.720	181	10.382
Març	4.506	7.840	98	12.444
Abril	3.752	6.820	158	10.730
Maig	3.847	8.300	157	12.303
Juny	5.145	8.100	249	13.494
Juliol	4.599	7.200	216	12.014
Agost	5.350	8.140	127	13.617
Setembre	5.745	7.960	330	14.036
Octubre	4.350	7.880	142	12.373
Novembre	4.461	6.700	124	11.285
Desembre	4.148	7.100	182	11.430

TOTAL	53.504	91.180	2.002	146.686
--------------	---------------	---------------	--------------	----------------

VIDRE (Kg)		
Àrees d'aportació	Deixalleria	TOTAL

Gener	13.073	451	13.524
Febrer	11.752	562	12.314
Març	11.964	506	12.470
Abril	10.112	332	10.444
Maig	9.158	342	9.500
Juny	8.545	334	8.879
Juliol	18.256	402	18.657
Agost	6.303	297	6.600
Setembre	15.400	564	15.965
Octubre	8.647	312	8.959
Novembre	7.499	266	7.765
Desembre	9.776	277	10.052

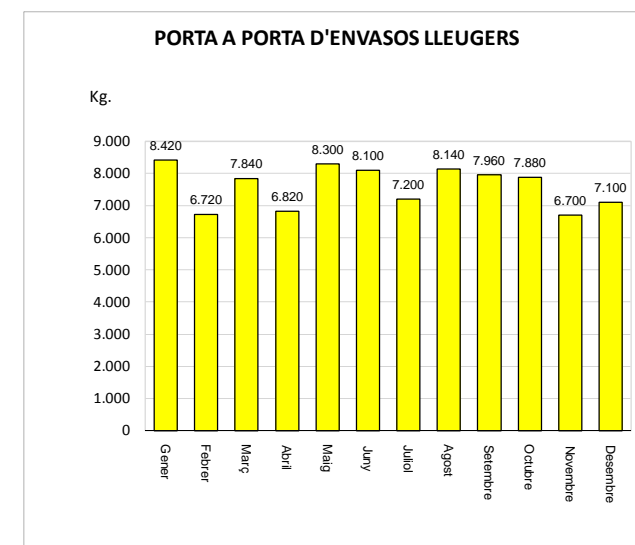
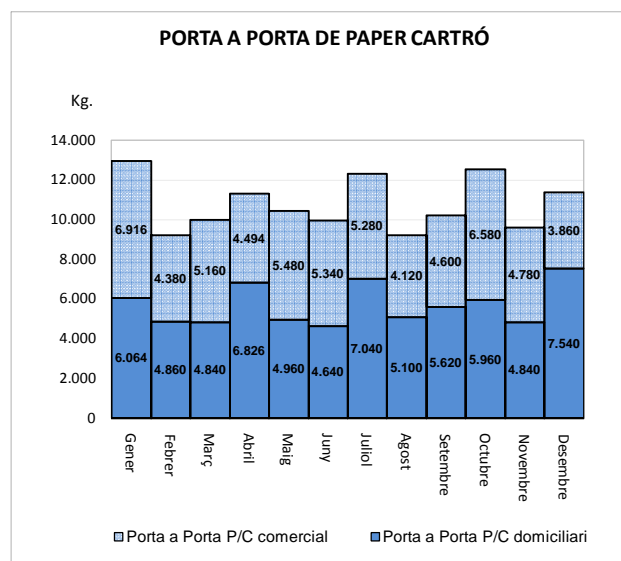
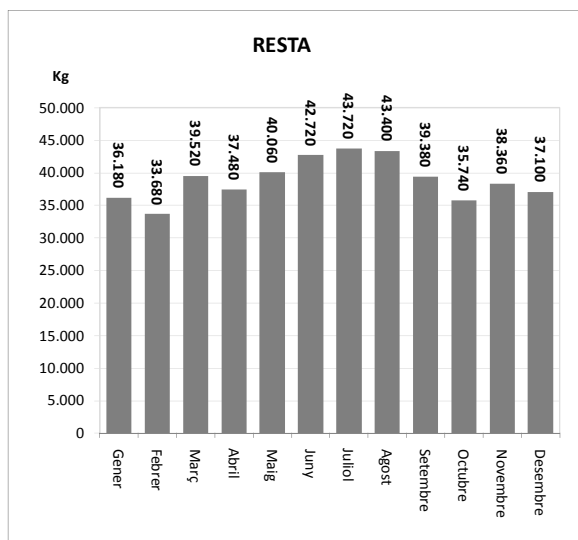
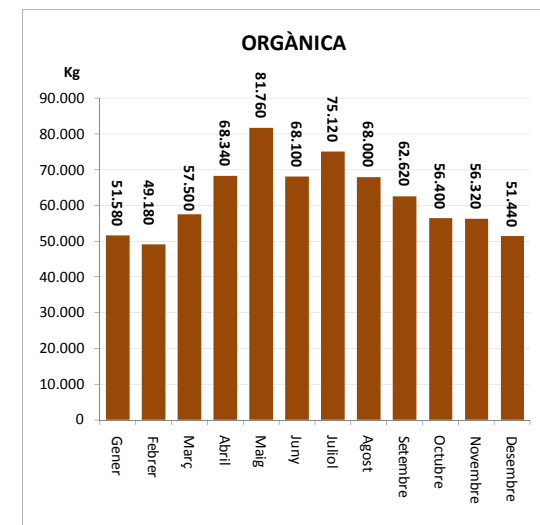
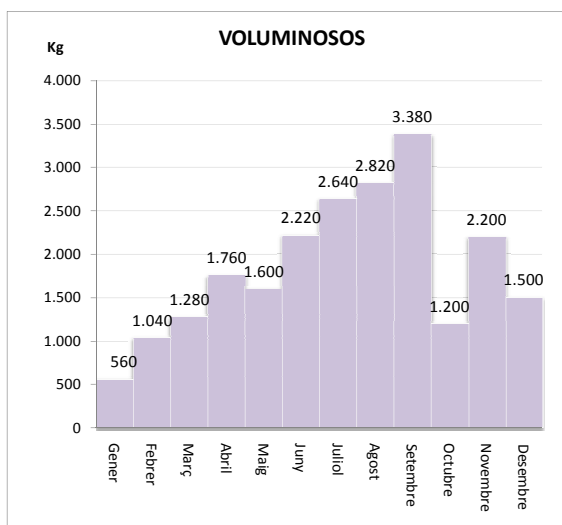
TOTAL	130.486	4.644	135.130
--------------	----------------	--------------	----------------



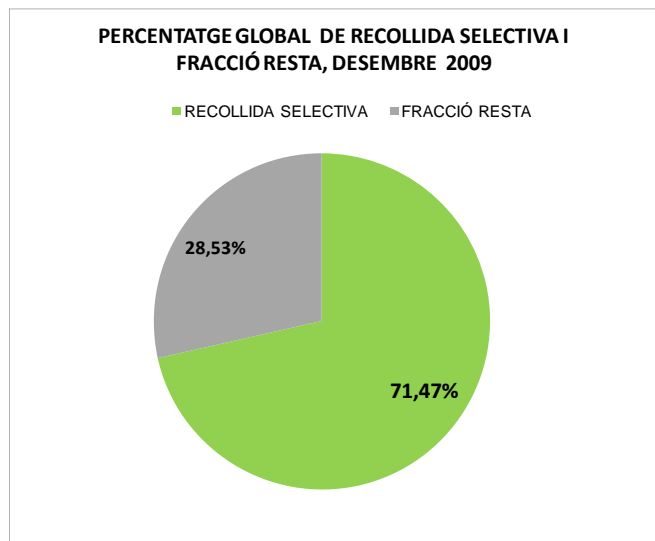
SANT ANTONI DE VILAMAJOR

SERVEI DE RECOLLIDA PORTA A PORTA D'ORGÀNICA, RESTA I VOLUMINOSOS, 2009

	Orgànica (Kg)	Resta (Kg)	Voluminosos (Kg)
Gener	51.580	36.180	560
Febrer	49.180	33.680	1.040
Març	57.500	39.520	1.280
Abril	68.340	37.480	1.760
Maig	81.760	40.060	1.600
Juny	68.100	42.720	2.220
Juliol	75.120	43.720	2.640
Agost	68.000	43.400	2.820
Setembre	62.620	39.380	3.380
Octubre	56.400	35.740	1.200
Novembre	56.320	38.360	2.200
Desembre	51.440	37.100	1.500
TOTAL	746.360	467.340	22.200



Nota: Ambdós gràfics fan referència a les dades de recollida Porta a porta de la pàgina 1



Nota: Aquest gràfic no inclou la recollida de resta de Sant Julià d'Alfou ni les dades de deixalleria

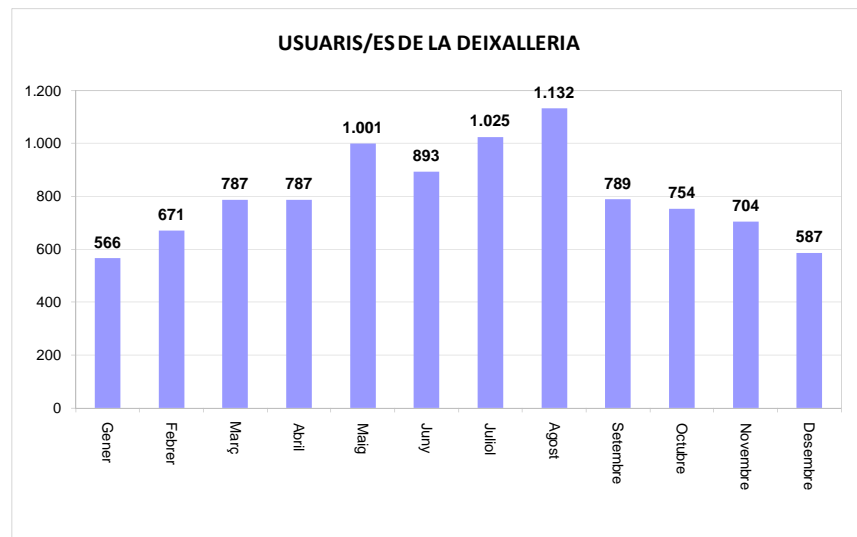
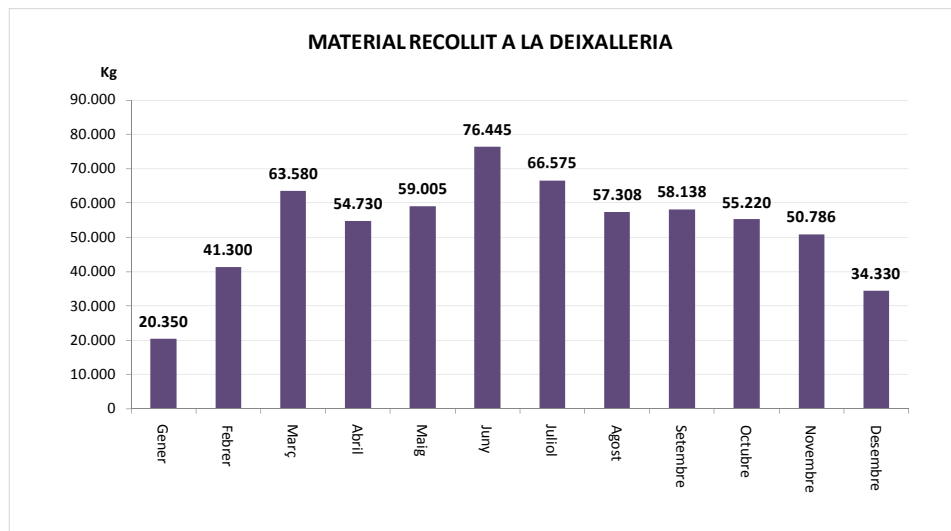
SANT ANTONI DE VILAMAJOR

SERVEI DE DEIXALLERIA, 2009

	Runa (Kg)	Ferralla (Kg)	Paper i Cartró (Kg)	Fusta (Kg)	Voluminosos (Kg)	Poda (Kg)	TOTAL (Kg)	USUARIS/ES
Gener	0	2.270	0	3.000	6.960	8.120	20.350	566
Febrer	9.480	1.840	4.040	8.800	6.800	10.340	41.300	671
Marcç	19.100	6.060	0	12.440	11.900	14.080	63.580	787
Abril	10.080	3.030	3.440	8.500	10.480	19.200	54.730	787
Maig	10.220	3.665	0	11.960	13.980	19.180	59.005	1.001
Juny	25.680	2.505	3.860	13.120	13.020	18.260	76.445	893
Juliol	19.540	4.035	0	10.940	12.600	19.460	66.575	1.025
Agost	9.460	4.928	4.080	11.080	13.360	14.400	57.308	1.132
Setembre	12.920	3.798	3.320	12.080	13.400	12.620	58.138	789
Octubre	21.480	2.720	0	6.640	10.140	14.240	55.220	754
Novembre	9.780	2.346	0	10.800	11.880	15.980	50.786	704
Desembre	8.680	2.270	3.500	5.720	7.600	6.560	34.330	587
TOTAL	156.420	39.467	22.240	115.080	132.120	172.440	637.767	9.696

Gener
Febrer
Marcç
Abril
Maig
Juny
Juliol
Agost
Setembre
Octubre
Novembre
Desembre

TOTAL



SANT ANTONI DE VILAMAJOR**USUARIS/ES DE LA DEIXALLERIA MÒBIL**

	USUARIS/ES DEIXALLERIA MÒBIL
Gener	4
Febrer	8
Març	7
Abril	10
Maig	11
Juny	6
Juliol	6
Agost	5
Setembre	11
Octubre	4
Novembre	13
Desembre	12
TOTAL	97