

SANT ANTONI DE VILAMAJOR

SERVEI DE RECOLLIDA DE PAPER I CARTRÓ, ENVASOS LLEUGERS I VIDRE, 2013

PAPER I CARTRÓ (Tn)				
Àrees d'aportació	Complementària	Porta a Porta P/C domiciliari	Porta a Porta P/C comercial	TOTAL

ENVASOS LLEUGERS (Tn)			
Àrees d'aportació	Porta a porta envasos lleugers	Deixalleria	TOTAL

VIDRE (Tn)		
Àrees d'aportació	Deixalleria	TOTAL

Gener
Febrer
Març
Abril
Maig
Juny
Juliol
Agost
Setembre
Octubre
Novembre
Desembre

4,23	0,48	4,68	3,20	12,59
3,15	0,40	3,52	2,72	9,79
3,20	0,23	3,16	2,98	9,57
4,77	0,03	3,50	3,26	11,56
5,29	0,08	3,92	4,20	13,49
4,41	0,06	3,80	4,10	12,38
5,80	0,21	3,90	4,06	13,96
5,01	0,10	5,36	2,92	13,39
5,77	0,09	4,20	3,48	13,54
3,72	0,10	5,14	3,58	12,54
3,47	0,08	3,14	3,94	10,63
4,23	0,17	3,52	2,16	10,08

4,15	7,92	0,00	12,07
3,70	6,94	0,14	10,78
3,82	8,82	0,15	12,79
5,00	8,44	0,09	13,53
6,36	8,14	0,22	14,72
5,44	9,52	0,09	15,05
5,43	10,48	0,24	16,15
7,35	8,66	0,03	16,05
6,33	8,34	0,10	14,76
4,96	9,56	0,03	14,54
4,94	9,76	0,11	14,81
5,81	9,36	0,12	15,29

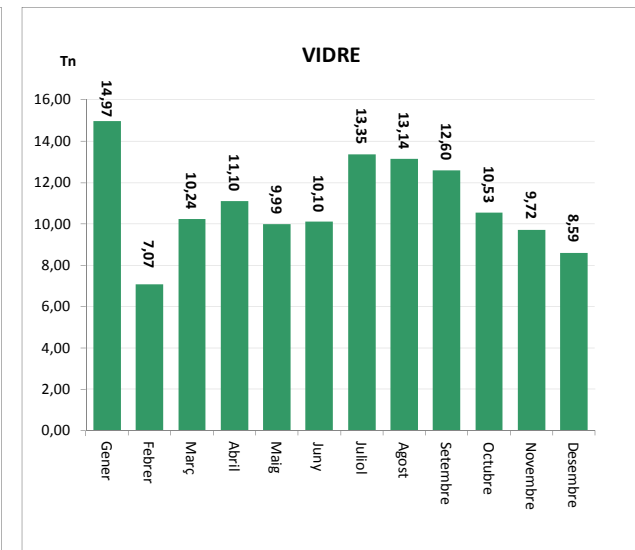
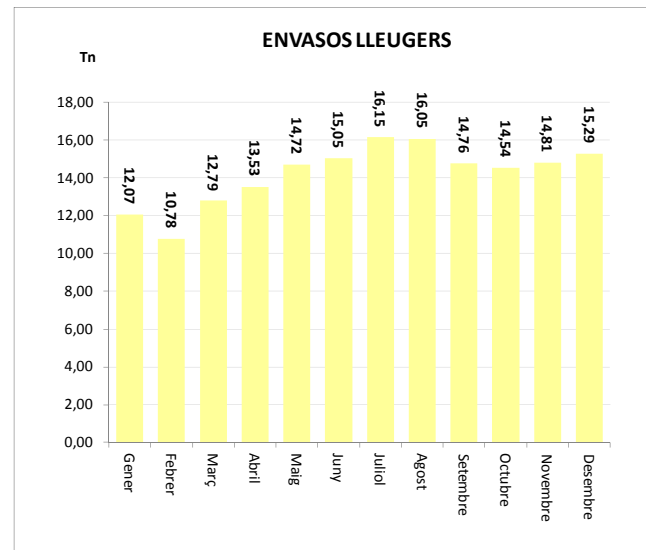
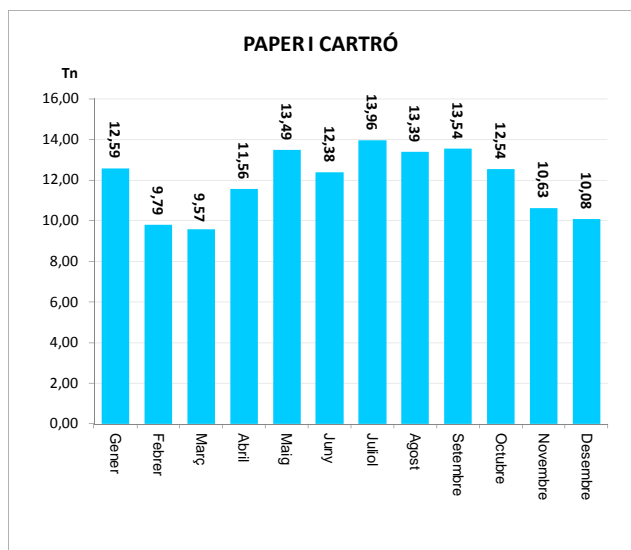
14,58	0,40	14,97
6,83	0,24	7,07
9,89	0,35	10,24
10,78	0,33	11,10
9,69	0,30	9,99
9,80	0,30	10,10
13,01	0,34	13,35
12,77	0,37	13,14
12,60	0,00	12,60
10,28	0,26	10,53
9,46	0,26	9,72
8,36	0,23	8,59

TOTAL

53,05	2,04	47,84	40,60	143,52
--------------	-------------	--------------	--------------	---------------

63,30	105,94	1,29	170,53
--------------	---------------	-------------	---------------

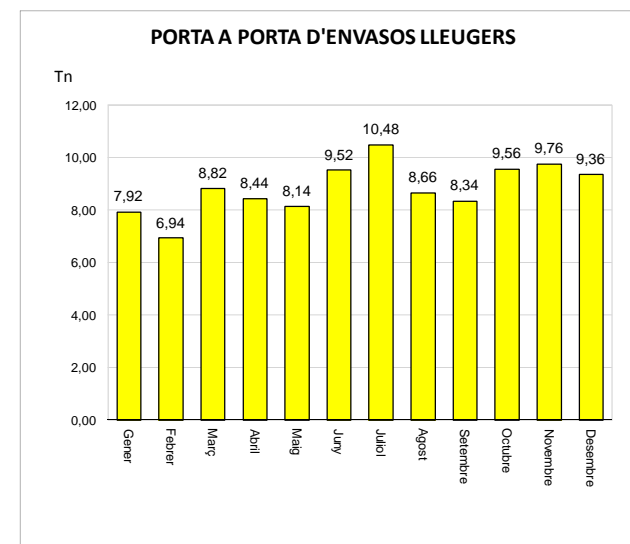
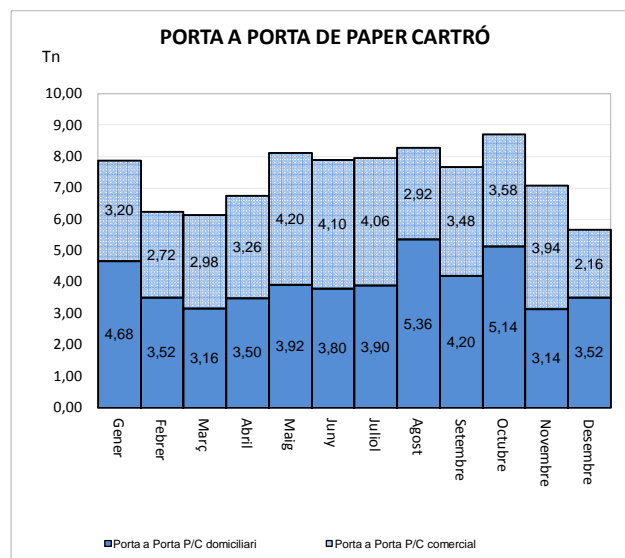
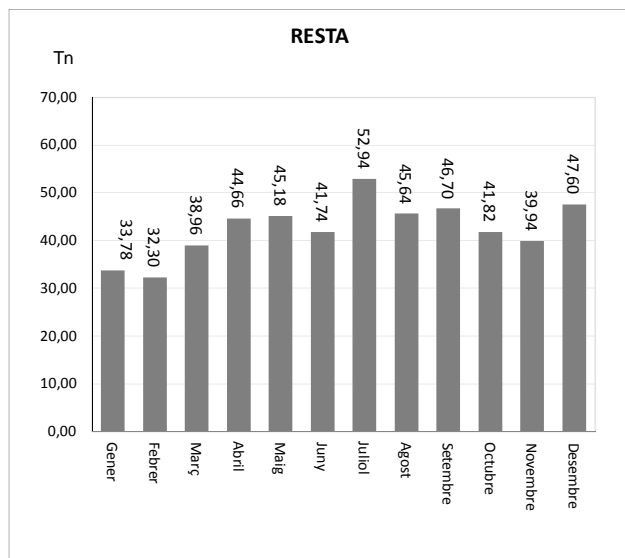
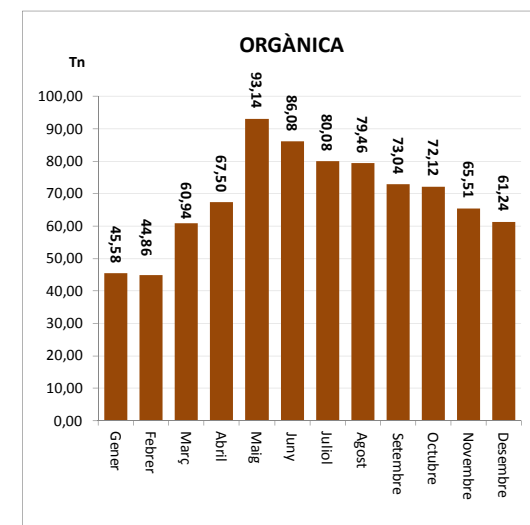
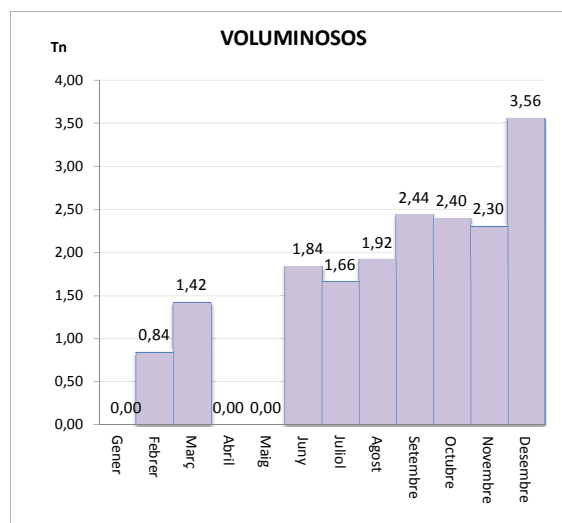
128,04	3,37	131,41
---------------	-------------	---------------



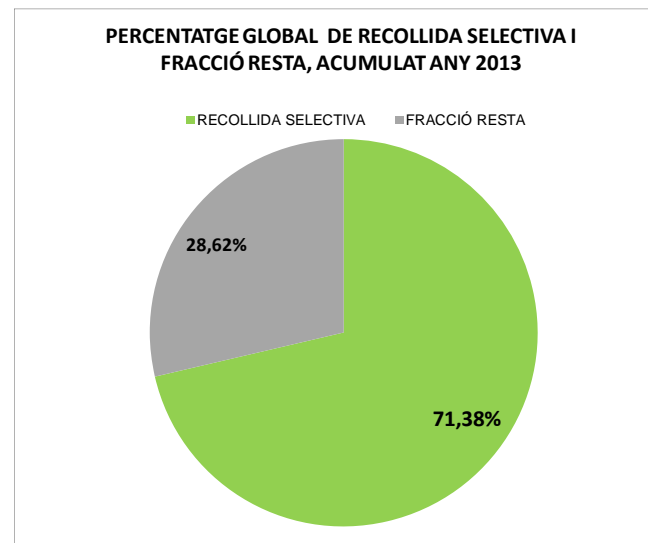
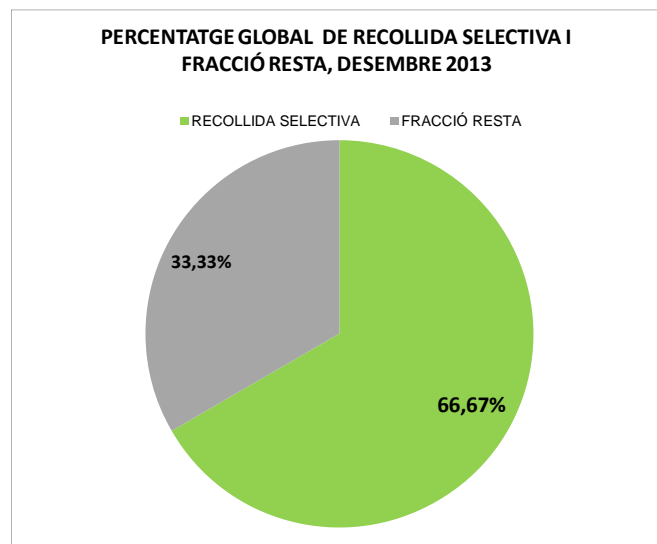
SANT ANTONI DE VILAMAJOR

SERVEI DE RECOLLIDA PORTA A PORTA D'ORGÀNICA, RESTA I VOLUMINOSOS, 2013

	Orgànica (Tn)	Resta (Tn)	Voluminosos (Tn)
Gener	45,58	33,78	0,00
Febrer	44,86	32,30	0,84
Març	60,94	38,96	1,42
Abril	67,50	44,66	0,00
Maig	93,14	45,18	0,00
Juny	86,08	41,74	1,84
Juliol	80,08	52,94	1,66
Agost	79,46	45,64	1,92
Setembre	73,04	46,70	2,44
Octubre	72,12	41,82	2,40
Novembre	65,51	39,94	2,30
Desembre	61,24	47,60	3,56
TOTAL	829,55	511,26	18,38



Nota: Ambdós gràfics fan referència a les dades de recollida Porta a porta de la pàgina 1



Nota: Aquest gràfic no inclou la recollida de resta de Sant Julià d'Alfou ni les dades de deixalleria

SANT ANTONI DE VILAMAJOR

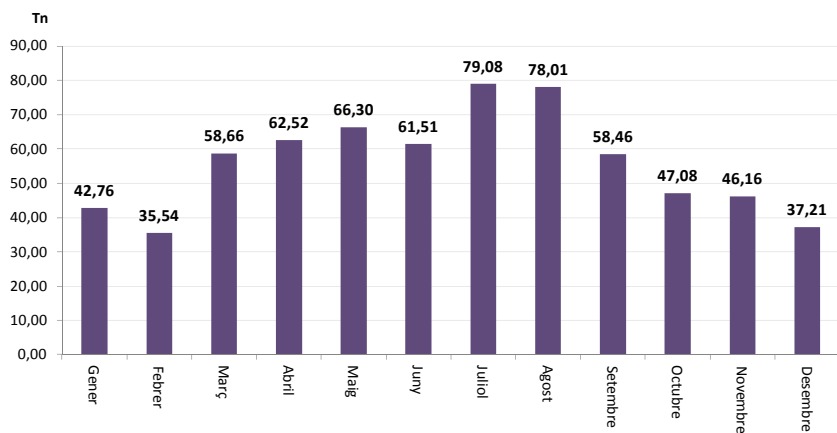
SERVEI DE DEIXALLERIA, 2013

	Runa (Tn)	Ferralla (Tn)	Paper i Cartró (Tn)	Fusta (Tn)	Voluminosos (Tn)	Poda (Tn)	TOTAL (Tn)	USUARIS/ES
Gener	7,38	0,00	4,20	5,50	8,96	16,72	42,76	747
Febrer	8,32	0,00	0,00	4,60	6,94	15,68	35,54	696
Març	20,44	0,00	0,00	8,54	14,00	15,68	58,66	859
Abril	17,46	0,00	0,00	12,50	12,40	20,16	62,52	857
Maig	18,14	1,06	0,00	13,58	15,60	17,92	66,30	1.014
Juny	16,54	0,54	5,10	7,40	9,08	22,85	61,51	1.004
Juliol	27,32	0,00	0,00	13,62	15,74	22,40	79,08	1.051
Agost	24,14	0,00	4,06	13,08	14,33	22,40	78,01	1.029
Setembre	12,86	0,00	0,00	13,44	12,00	20,16	58,46	1.015
Octubre	12,96	0,00	0,00	6,76	11,68	15,68	47,08	802
Novembre	8,06	0,00	3,58	7,66	11,18	15,68	46,16	824
Desembre	7,36	0,00	0,00	4,80	7,13	17,92	37,21	873
TOTAL	180,98	1,60	16,94	111,48	139,04	223,25	673,29	10.771

Gener
Febrer
Març
Abril
Maig
Juny
Juliol
Agost
Setembre
Octubre
Novembre
Desembre

TOTAL

MATERIAL RECOLLIT A LA DEIXALLERIA



USUARIS/ES DE LA DEIXALLERIA

