

SANT ANTONI DE VILAMAJOR

SERVEI DE RECOLLIDA DE PAPER I CARTRÓ, ENVASOS LLEUGERS I VIDRE, 2010

PAPER I CARTRÓ (Kg)				
Àrees d'aportació	Complementària	Porta a Porta P/C domiciliari	Porta a Porta P/C comercial	TOTAL

ENVASOS LLEUGERS (Kg)			
Àrees d'aportació	Porta a porta envasos lleugers	Deixalleria	TOTAL

VIDRE (Kg)		
Àrees d'aportació	Deixalleria	TOTAL

Gener
Febrer
Març
Abril
Maig
Juny
Juliol
Agost
Setembre
Octubre
Novembre
Desembre

5.882	610	5.000	5.180	16.672
4.762	500	3.520	6.260	15.042
5.992	630	7.000	3.200	16.822
5.594	590	4.340	4.040	14.564
6.846	665	4.800	5.420	17.730
5.383	696	4.220	5.020	15.319
6.222	867	6.960	6.060	20.109
6.335	842	6.840	4.900	18.917
6.075	670	4.820	4.100	15.665
4.292	688	3.760	6.040	14.780
5.855	600	4.940	3.680	15.075
5.434	720	6.560	4.440	17.154

3.847	9.260	47	13.154
5.346	6.860	182	12.388
4.810	7.220	193	12.223
4.717	6.800	197	11.713
5.260	8.480	239	13.978
3.961	7.980	73	12.014
4.845	8.120	0	12.965
5.305	8.550	0	13.855
4.937	8.180	223	13.340
4.132	8.320	174	12.626
4.294	7.580	227	12.102
4.023	7.240	151	11.414

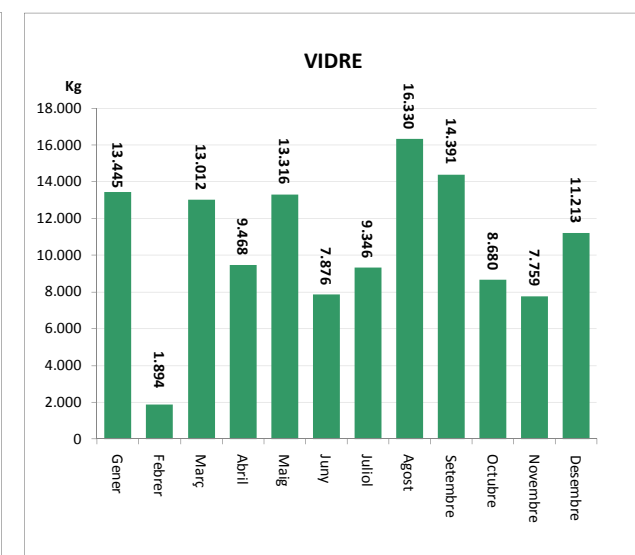
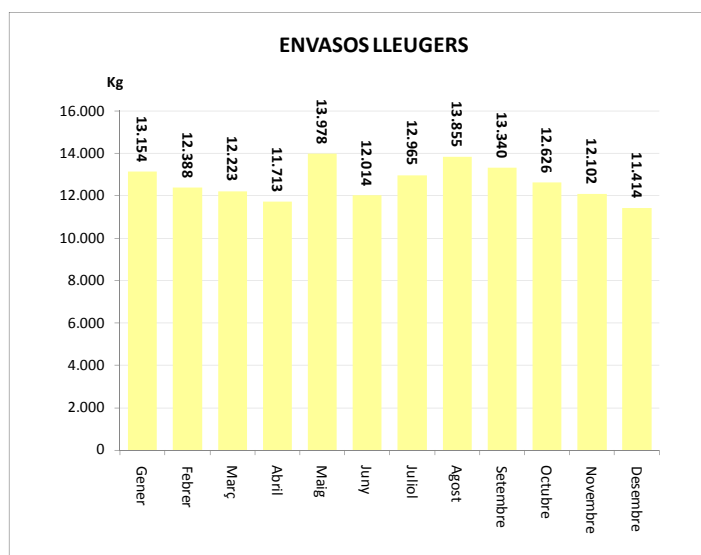
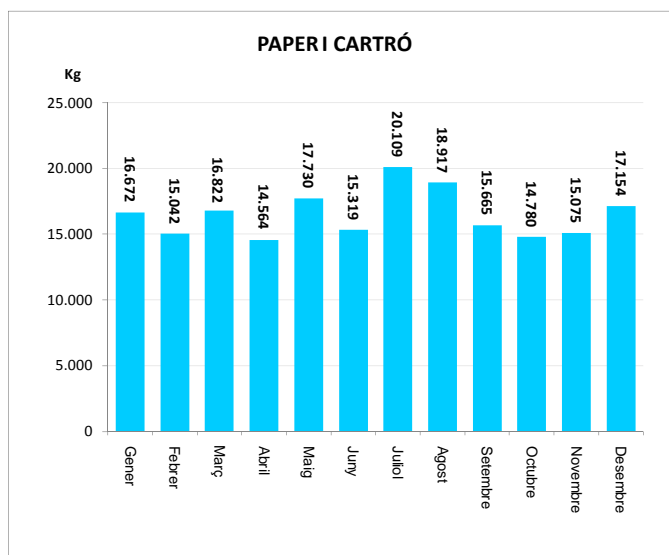
13.445	0	13.445
1.657	237	1.894
12.682	330	13.012
8.954	515	9.468
12.797	519	13.316
7.876	0	7.876
9.346	0	9.346
15.492	838	16.330
14.150	241	14.391
8.393	287	8.680
7.489	271	7.759
10.869	345	11.213

TOTAL

68.671	8.078	62.760	58.340	197.850
---------------	--------------	---------------	---------------	----------------

55.477	94.590	1.706	151.773
---------------	---------------	--------------	----------------

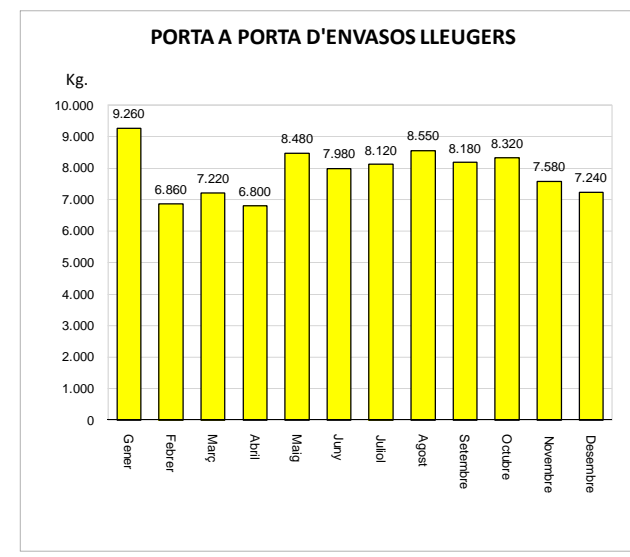
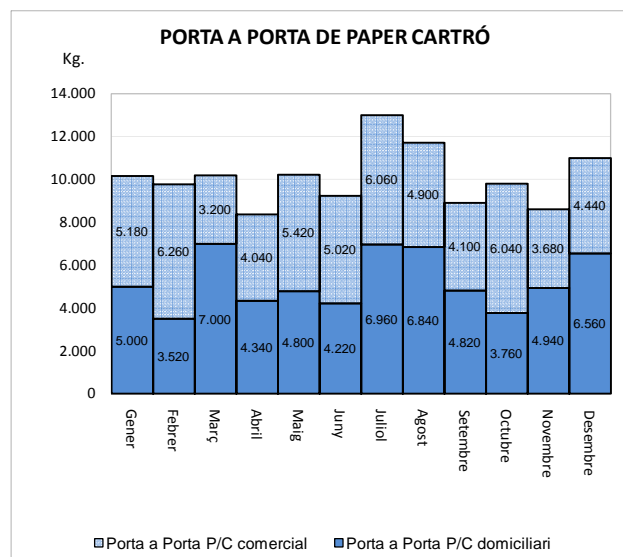
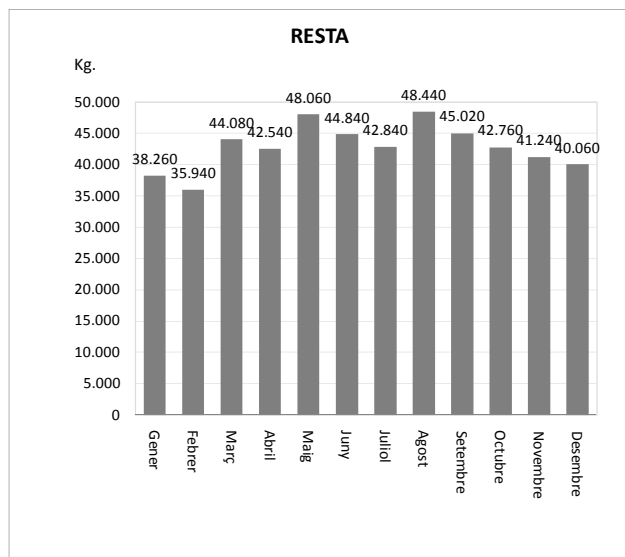
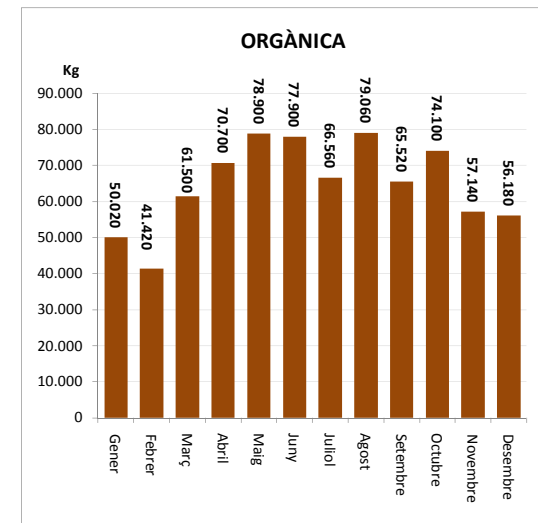
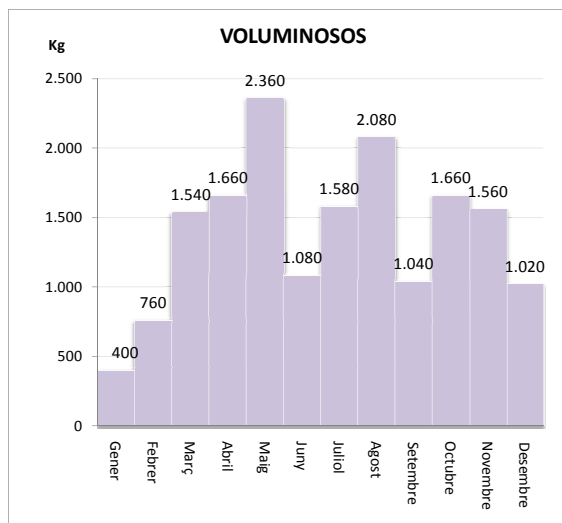
123.149	3.582	126.731
----------------	--------------	----------------



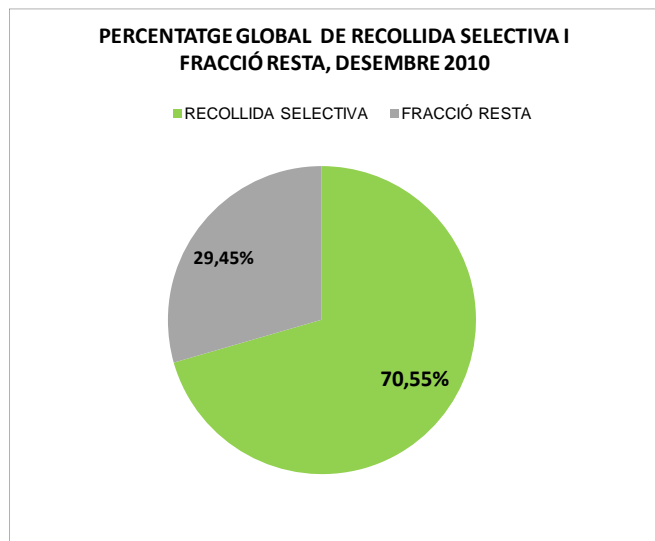
SANT ANTONI DE VILAMAJOR

SERVEI DE RECOLLIDA PORTA A PORTA D'ORGÀNICA, RESTA I VOLUMINOSOS, 2010

	Orgànica (Kg)	Resta (Kg)	Voluminosos (Kg)
Gener	50.020	38.260	400
Febrer	41.420	35.940	760
Març	61.500	44.080	1.540
Abril	70.700	42.540	1.660
Maig	78.900	48.060	2.360
Juny	77.900	44.840	1.080
Juliol	66.560	42.840	1.580
Agost	79.060	48.440	2.080
Setembre	65.520	45.020	1.040
Octubre	74.100	42.760	1.660
Novembre	57.140	41.240	1.560
Desembre	56.180	40.060	1.020
TOTAL	779.000	514.080	16.740



Nota: Ambdós gràfics fan referència a les dades de recollida Porta a porta de la pàgina 1



Nota: Aquest gràfic no inclou la recollida de resta de Sant Julià d'Alfou ni les dades de deixalleria

SANT ANTONI DE VILAMAJOR

SERVEI DE DEIXALLERIA, 2010

	Runa (Kg)	Ferralla (Kg)	Paper i Cartró (Kg)	Fusta (Kg)	Voluminosos (Kg)	Poda (Kg)	TOTAL (Kg)	USUARIS/ES
Gener	10.720	2.040	0	6.920	6.000	5.300	30.980	653
Febrer	9.380	1.680	0	6.320	8.920	8.520	34.820	584
Març	10.700	3.480	4.180	8.620	10.800	12.760	50.540	759
Abril	27.560	2.560	0	7.880	9.860	19.820	67.680	887
Maig	12.140	3.490	0	12.620	9.680	18.060	55.990	795
Juny	23.040	780	4.680	9.320	12.440	16.860	67.120	937
Juliol	20.800	3.505	4.040	11.120	12.300	16.940	68.705	1.031
Agost	24.400	4.154	0	16.360	15.100	21.080	81.094	1.221
Setembre	12.780	1.983	4.920	12.260	8.040	15.760	55.743	504
Octubre	21.440	2.066	0	6.540	6.640	11.900	48.586	671
Novembre	11.860	2.620	0	2.560	7.400	11.560	36.000	610
Desembre	12.080	1.150	3.580	8.620	7.320	10.080	42.830	608
TOTAL	196.900	29.508	21.400	109.140	114.500	168.640	640.088	9.260

Gener
Febrer
Març
Abril
Maig
Juny
Juliol
Agost
Setembre
Octubre
Novembre
Desembre

TOTAL

