

MONTSENY

SERVEI DE RECOLLIDA DE PAPER I CARTRÓ, ENVASOS LLEUGERS I VIDRE, 2009

| PAPER I CARTRÓ (Kg) | | | | |
|---------------------|----------------|-----------|--------------|-------|
| Àrees d'aportació | Complementària | Papereres | Deixalleria* | TOTAL |

| | | | | | |
|----------|-------|---|---|---|-------|
| Gener | 1.386 | 0 | 0 | 0 | 1.386 |
| Febrer | 1.050 | 0 | 0 | 0 | 1.050 |
| Març | 1.172 | 0 | 0 | 0 | 1.172 |
| Abril | 1.610 | 0 | 0 | 0 | 1.610 |
| Maig | 1.577 | 0 | 0 | 0 | 1.577 |
| Juny | 1.558 | 0 | 0 | 0 | 1.558 |
| Juliol | 1.863 | 0 | 0 | 0 | 1.863 |
| Agost | 1.828 | 0 | 0 | 0 | 1.828 |
| Setembre | 1.563 | 0 | 0 | 0 | 1.563 |
| Octubre | 1.287 | 0 | 0 | 0 | 1.287 |
| Novembre | 939 | 0 | 0 | 0 | 939 |
| Desembre | 1.626 | 0 | 0 | 0 | 1.626 |

| | |
|----------|-------|
| Gener | 1.386 |
| Febrer | 1.050 |
| Març | 1.172 |
| Abril | 1.610 |
| Maig | 1.577 |
| Juny | 1.558 |
| Juliol | 1.863 |
| Agost | 1.828 |
| Setembre | 1.563 |
| Octubre | 1.287 |
| Novembre | 939 |
| Desembre | 1.626 |

| | |
|--------------|---------------|
| TOTAL | 17.458 |
|--------------|---------------|

* Deixalleria = Contenedor fins 9m³

| ENVASOS LLEUGERS (Kg) | | |
|-----------------------|-------------|-------|
| Àrees d'aportació | Deixalleria | TOTAL |

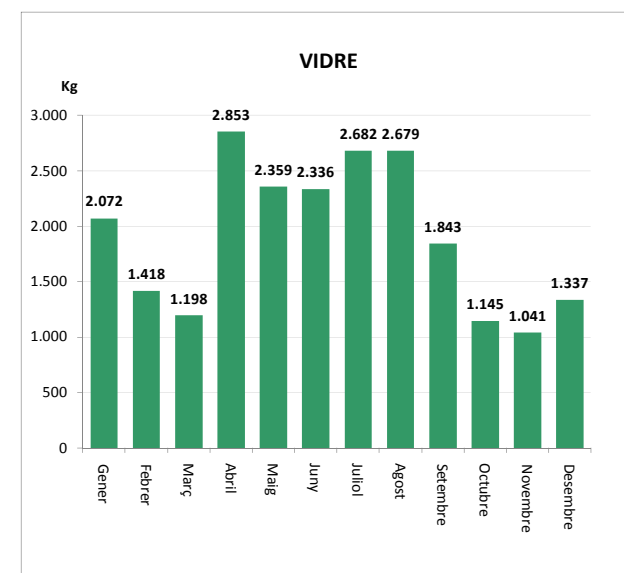
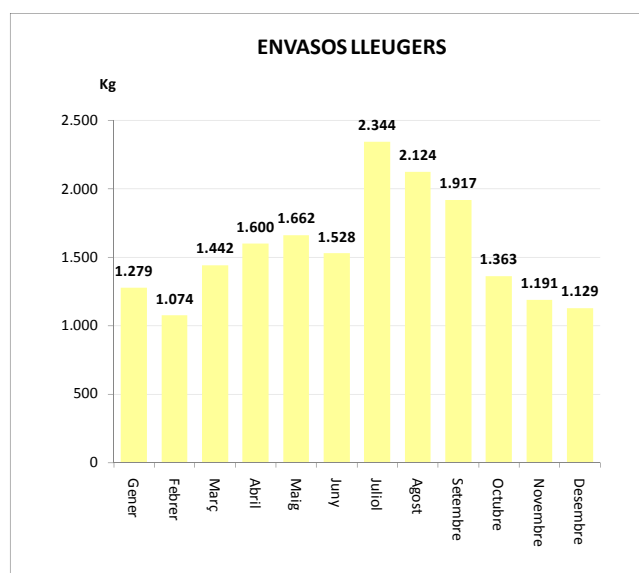
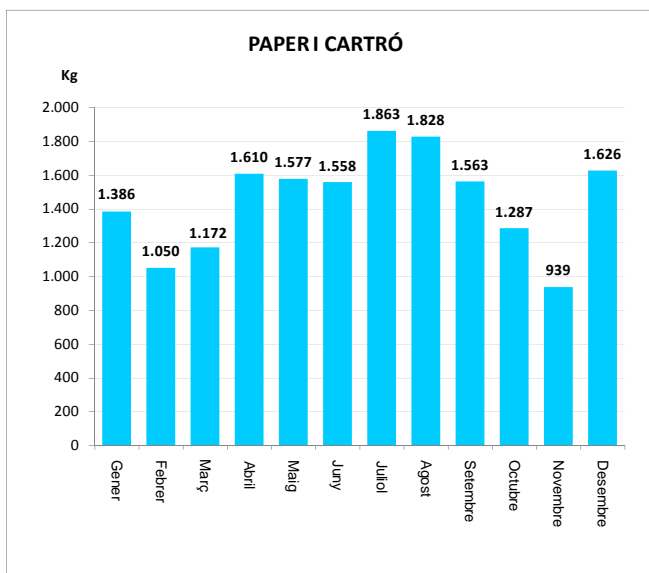
| | | | |
|----------|-------|---|-------|
| Gener | 1.279 | 0 | 1.279 |
| Febrer | 1.074 | 0 | 1.074 |
| Març | 1.442 | 0 | 1.442 |
| Abril | 1.600 | 0 | 1.600 |
| Maig | 1.662 | 0 | 1.662 |
| Juny | 1.528 | 0 | 1.528 |
| Juliol | 2.344 | 0 | 2.344 |
| Agost | 2.124 | 0 | 2.124 |
| Setembre | 1.917 | 0 | 1.917 |
| Octubre | 1.363 | 0 | 1.363 |
| Novembre | 1.191 | 0 | 1.191 |
| Desembre | 1.129 | 0 | 1.129 |

| | |
|--------------|---------------|
| TOTAL | 18.652 |
|--------------|---------------|

| VIDRE (Kg) | | |
|-------------------|-------------|-------|
| Àrees d'aportació | Deixalleria | TOTAL |

| | | | |
|----------|-------|---|-------|
| Gener | 2.072 | 0 | 2.072 |
| Febrer | 1.418 | 0 | 1.418 |
| Març | 1.198 | 0 | 1.198 |
| Abril | 2.853 | 0 | 2.853 |
| Maig | 2.359 | 0 | 2.359 |
| Juny | 2.336 | 0 | 2.336 |
| Juliol | 2.682 | 0 | 2.682 |
| Agost | 2.679 | 0 | 2.679 |
| Setembre | 1.843 | 0 | 1.843 |
| Octubre | 1.145 | 0 | 1.145 |
| Novembre | 1.041 | 0 | 1.041 |
| Desembre | 1.337 | 0 | 1.337 |

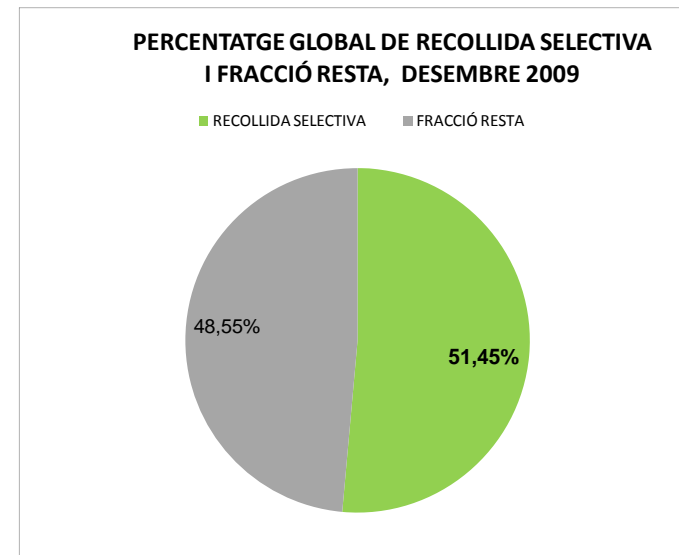
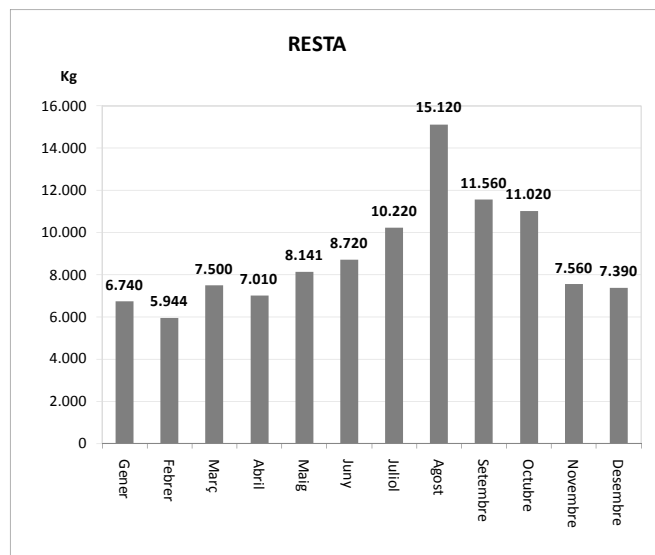
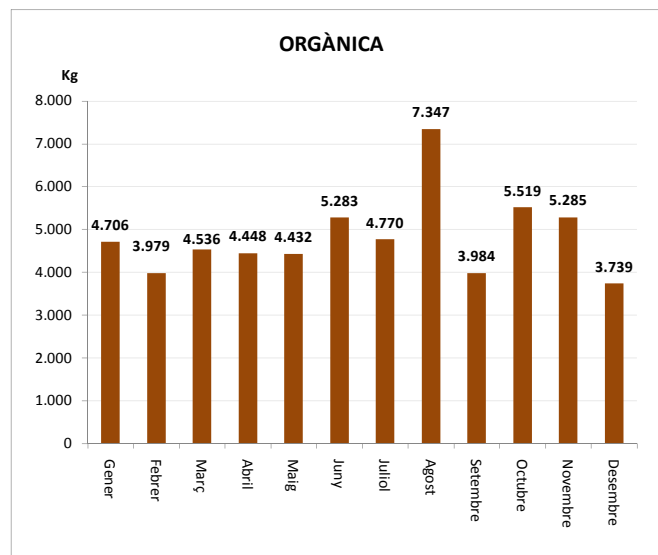
| | |
|--------------|---------------|
| TOTAL | 22.963 |
|--------------|---------------|



MONTSENY

SERVEI DE RECOLLIDA D'ORGÀNICA I RESTA, 2009

| | Orgànica (Kg) | Resta (Kg) |
|--------------|---------------|----------------|
| Gener | 4.706 | 6.740 |
| Febrer | 3.979 | 5.944 |
| Març | 4.536 | 7.500 |
| Abril | 4.448 | 7.010 |
| Maig | 4.432 | 8.141 |
| Juny | 5.283 | 8.720 |
| Juliol | 4.770 | 10.220 |
| Agost | 7.347 | 15.120 |
| Setembre | 3.984 | 11.560 |
| Octubre | 5.519 | 11.020 |
| Novembre | 5.285 | 7.560 |
| Desembre | 3.739 | 7.390 |
| TOTAL | 58.028 | 106.925 |



NOTA: Aquest gràfic no inclou residus portats a deixalleria