

MONTSENY

SERVEI DE RECOLLIDA DE PAPER I CARTRÓ, ENVASOS LLEUGERS I VIDRE, 2011

PAPER I CARTRÓ (Tn)				
Àrees d'aportació	Complementària	Papereres	Deixalleria*	TOTAL

Gener	1,01	0,00	0,00	0,00	1,01
Febrer	1,11	0,00	0,00	0,00	1,11
Març	1,24	0,00	0,00	0,00	1,24
Abril	1,12	0,00	0,00	0,00	1,12
Maig	1,06	0,00	0,00	0,00	1,06
Juny	1,60	0,00	0,00	0,00	1,60
Juliol	1,38	0,00	0,00	0,00	1,38
Agost	1,65	0,00	0,00	0,00	1,65
Setembre	1,20	0,00	0,00	0,00	1,20
Octubre	1,05	0,00	0,00	0,00	1,05
Novembre	1,20	0,00	0,00	0,00	1,20
Desembre	1,07	0,00	0,00	0,00	1,07

Gener	1,01
Febrer	1,11
Març	1,24
Abril	1,12
Maig	1,06
Juny	1,60
Juliol	1,38
Agost	1,65
Setembre	1,20
Octubre	1,05
Novembre	1,20
Desembre	1,07

TOTAL	14,69
--------------	--------------

14,69	0,00	0,00	0,00	14,69
--------------	-------------	-------------	-------------	--------------

ENVASOS LLEUGERS (Tn)		
Àrees d'aportació	Deixalleria	TOTAL

Gener	1,13	0,00	1,13
Febrer	0,95	0,00	0,95
Març	1,43	0,00	1,43
Abril	1,42	0,00	1,42
Maig	1,37	0,00	1,37
Juny	1,67	0,00	1,67
Juliol	1,70	0,00	1,70
Agost	2,15	0,00	2,15
Setembre	1,65	0,00	1,65
Octubre	1,15	0,00	1,15
Novembre	1,28	0,00	1,28
Desembre	0,95	0,00	0,95

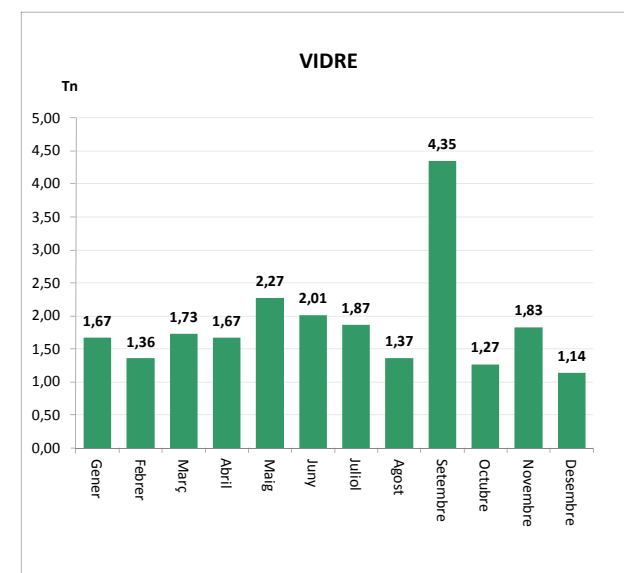
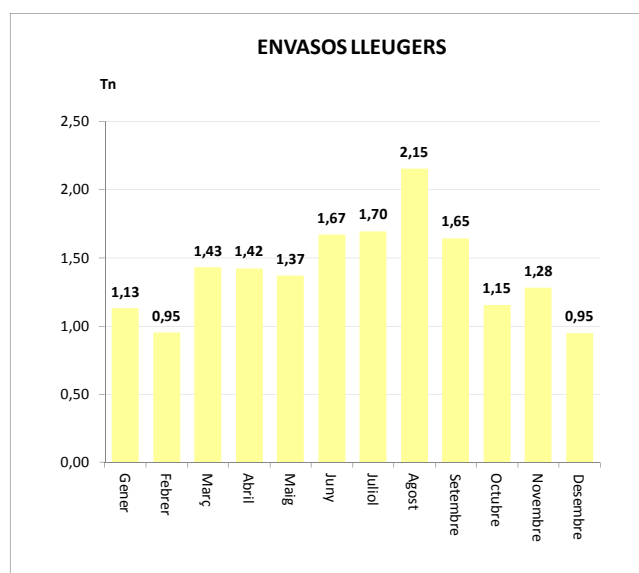
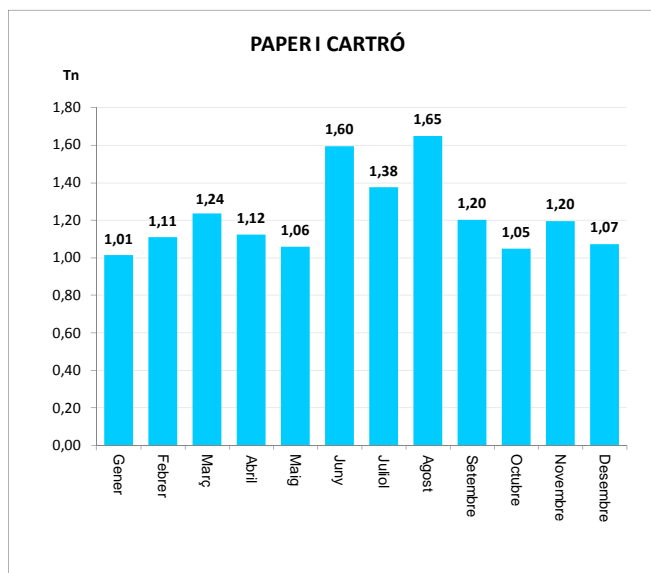
16,86	0,00	16,86
--------------	-------------	--------------

VIDRE (Tn)		
Àrees d'aportació	Deixalleria	TOTAL

Gener	1,67	0,00	1,67
Febrer	1,36	0,00	1,36
Març	1,73	0,00	1,73
Abril	1,67	0,00	1,67
Maig	2,27	0,00	2,27
Juny	2,01	0,00	2,01
Juliol	1,87	0,00	1,87
Agost	1,37	0,00	1,37
Setembre	4,35	0,00	4,35
Octubre	1,27	0,00	1,27
Novembre	1,83	0,00	1,83
Desembre	1,14	0,00	1,14

22,54	0,00	22,54
--------------	-------------	--------------

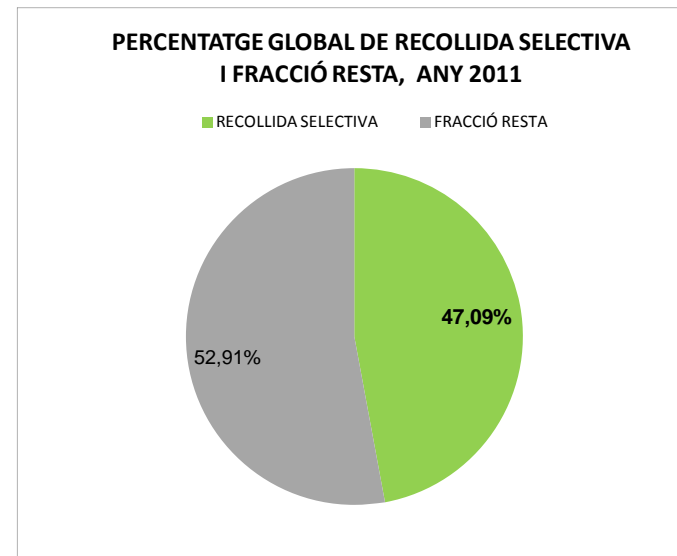
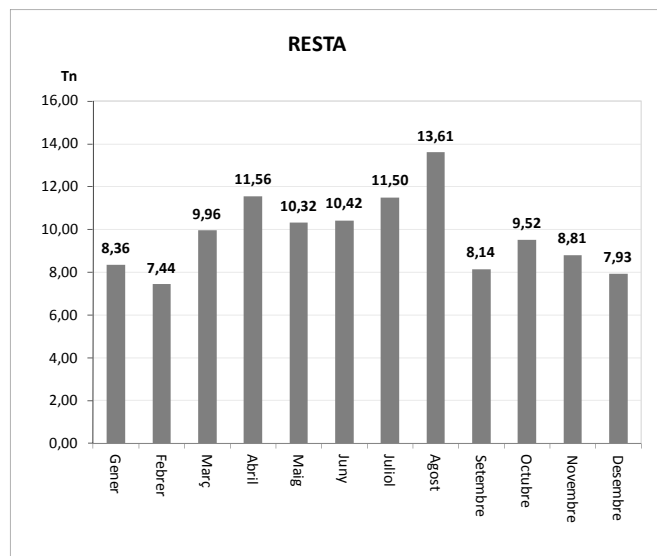
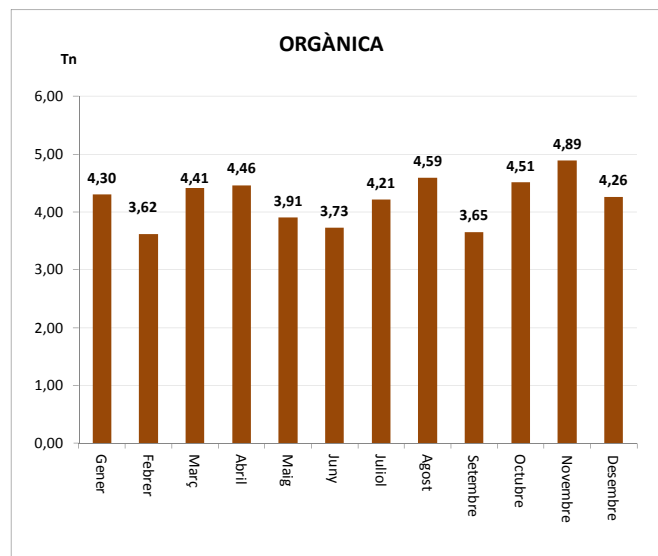
* Deixalleria = Contenedor fins 9m³



MONTSENY

SERVEI DE RECOLLIDA D'ORGÀNICA I RESTA, 2011

	Orgànica (Tn)	Resta (Tn)
Gener	4,30	8,36
Febrer	3,62	7,44
Març	4,41	9,96
Abril	4,46	11,56
Maig	3,91	10,32
Juny	3,73	10,42
Juliol	4,21	11,50
Agost	4,59	13,61
Setembre	3,65	8,14
Octubre	4,51	9,52
Novembre	4,89	8,81
Desembre	4,26	7,93
TOTAL	50,54	117,58



NOTA: Aquest gràfic no inclou residus portats a deixalleria