

MONTSENY

SERVEI DE RECOLLIDA DE PAPER I CARTRÓ, ENVASOS LLEUGERS I VIDRE, 2010

PAPER I CARTRÓ (Kg)				
Àrees d'aportació	Complementària	Papereres	Deixalleria*	TOTAL

Gener	1.282	0	0	1.282
Febrer	1.054	0	0	1.054
Març	1.607	0	0	1.607
Abril	1.381	0	0	1.381
Maig	1.373	0	0	1.373
Juny	1.796	0	0	1.796
Juliol	1.420	0	0	1.420
Agost	1.911	0	0	1.911
Setembre	1.553	0	0	1.553
Octubre	1.299	0	0	1.299
Novembre	1.457	0	0	1.457
Desembre	1.309	0	0	1.309

Gener	1.282
Febrer	1.054
Març	1.607
Abril	1.381
Maig	1.373
Juny	1.796
Juliol	1.420
Agost	1.911
Setembre	1.553
Octubre	1.299
Novembre	1.457
Desembre	1.309

TOTAL	17.442
--------------	---------------

17.442	0	0	0	17.442
---------------	----------	----------	----------	---------------

ENVASOS LLEUGERS (Kg)		
Àrees d'aportació	Deixalleria	TOTAL

889	0	889
1.071	0	1.071
1.340	0	1.340
1.187	0	1.187
1.178	0	1.178
1.766	0	1.766
2.078	0	2.078
2.064	0	2.064
1.513	0	1.513
1.532	0	1.532
1.463	0	1.463
1.239	0	1.239

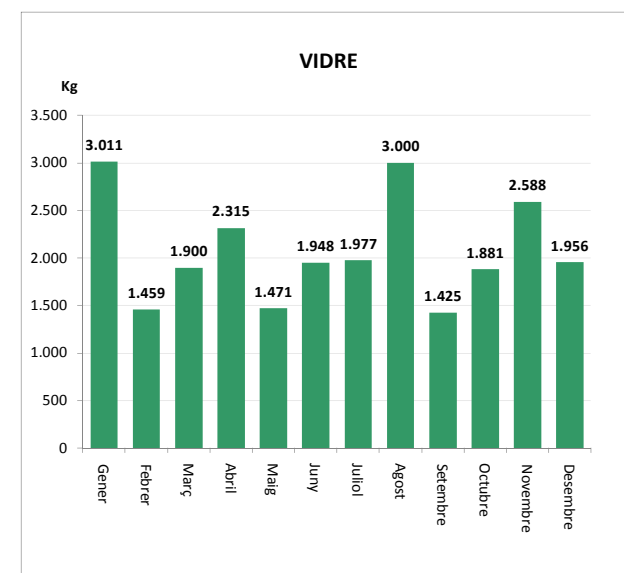
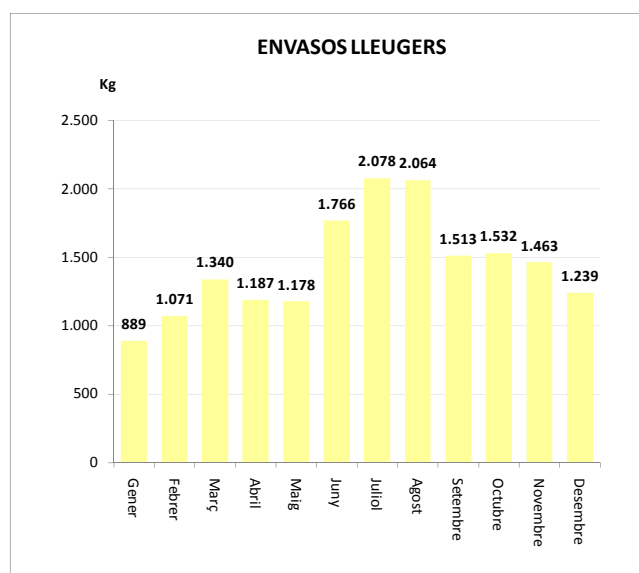
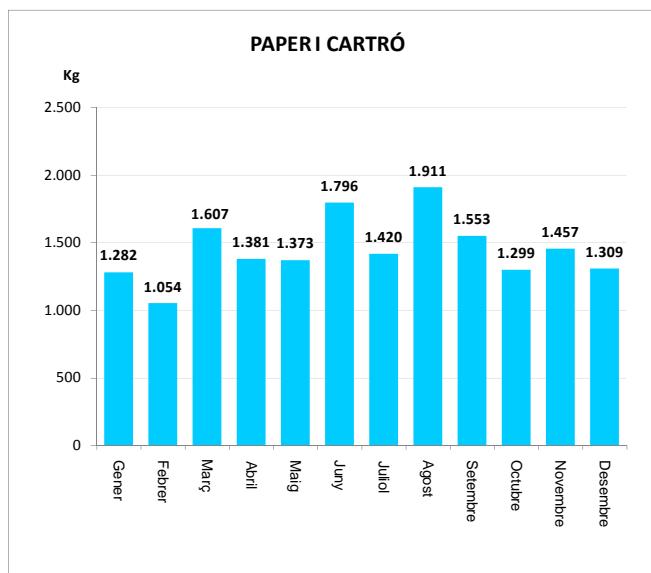
17.320	0	17.320
---------------	----------	---------------

VIDRE (Kg)		
Àrees d'aportació	Deixalleria	TOTAL

3.011	0	3.011
1.459	0	1.459
1.900	0	1.900
2.315	0	2.315
1.471	0	1.471
1.948	0	1.948
1.977	0	1.977
3.000	0	3.000
1.425	0	1.425
1.881	0	1.881
2.588	0	2.588
1.956	0	1.956

24.930	0	24.930
---------------	----------	---------------

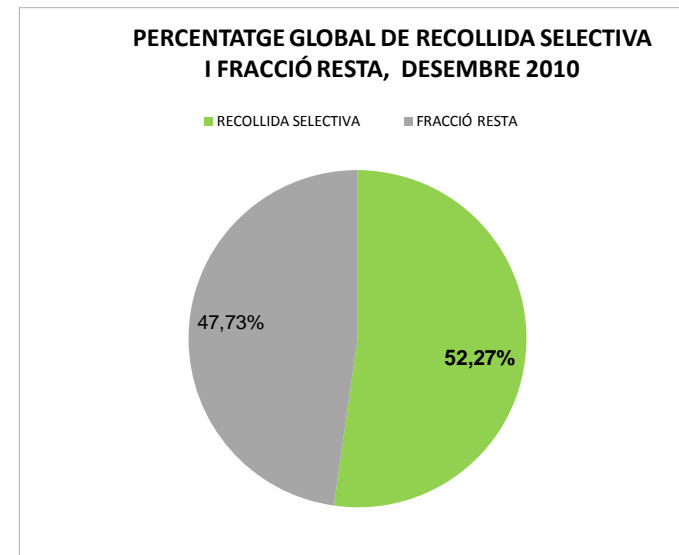
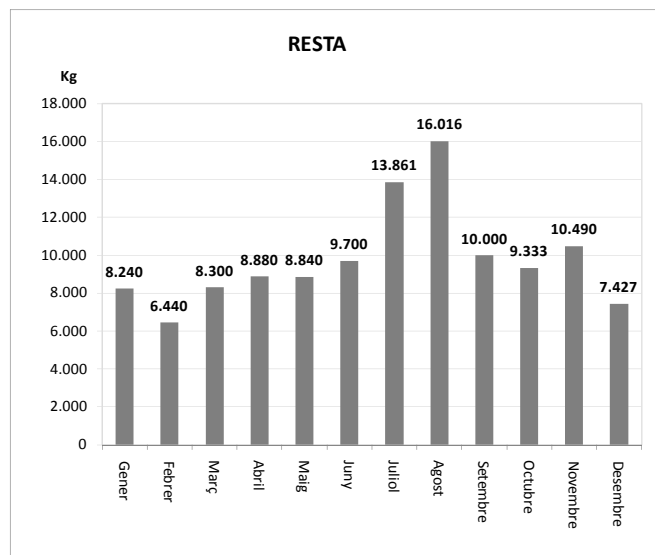
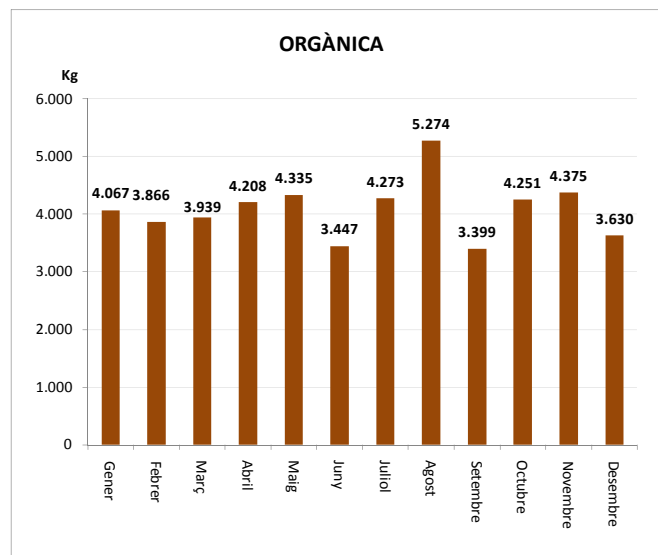
* Deixalleria = Contenedor fins 9m³



MONTSENY

SERVEI DE RECOLLIDA D'ORGÀNICA I RESTA, 2010

	Orgànica (Kg)	Resta (Kg)
Gener	4.067	8.240
Febrer	3.866	6.440
Març	3.939	8.300
Abril	4.208	8.880
Maig	4.335	8.840
Juny	3.447	9.700
Juliol	4.273	13.861
Agost	5.274	16.016
Setembre	3.399	10.000
Octubre	4.251	9.333
Novembre	4.375	10.490
Desembre	3.630	7.427
TOTAL	49.065	117.527



NOTA: Aquest gràfic no inclou residus portats a deixalleria