

MONTORNÈS DEL VALLÈS

SERVEI DE RECOLLIDA DE PAPER I CARTRÓ, ENVASOS LLEUGERS I VIDRE, 2013

PAPER I CARTRÓ (Tn)				
Àrees d'aportació	Complementària	Papereres	Deixalleria*	TOTAL

Gener	0,00	0,00	0,00	0,00	0,00
Febrer	0,00	0,00	0,00	0,00	0,00
Març	0,00	0,00	0,00	0,00	0,00
Abril	0,00	0,00	0,00	0,00	0,00
Maig	0,00	0,00	0,00	0,00	0,00
Juny	0,00	0,00	0,00	0,00	0,00
Juliol	0,00	0,00	0,00	0,00	0,00
Agost	0,00	0,00	0,00	0,00	0,00
Setembre	0,00	0,00	0,00	0,00	0,00
Octubre	0,00	0,00	0,00	0,00	0,00
Novembre	0,00	0,00	0,00	0,00	0,00
Desembre	0,00	0,00	0,00	0,00	0,00

Gener
Febrer
Març
Abril
Maig
Juny
Juliol
Agost
Setembre
Octubre
Novembre
Desembre

TOTAL

0,00	0,00	0,00	0,00	0,00
-------------	-------------	-------------	-------------	-------------

ENVASOS LLEUGERS (Tn)		
Àrees d'aportació	Deixalleria	TOTAL

0,00	0,03	0,03
0,00	0,04	0,04
0,00	0,07	0,07
0,00	0,07	0,07
0,00	0,10	0,10
0,00	0,05	0,05
0,00	0,09	0,09
0,00	0,12	0,12
0,00	0,09	0,09
0,00	0,04	0,04
0,00	0,08	0,08
0,00	0,06	0,06

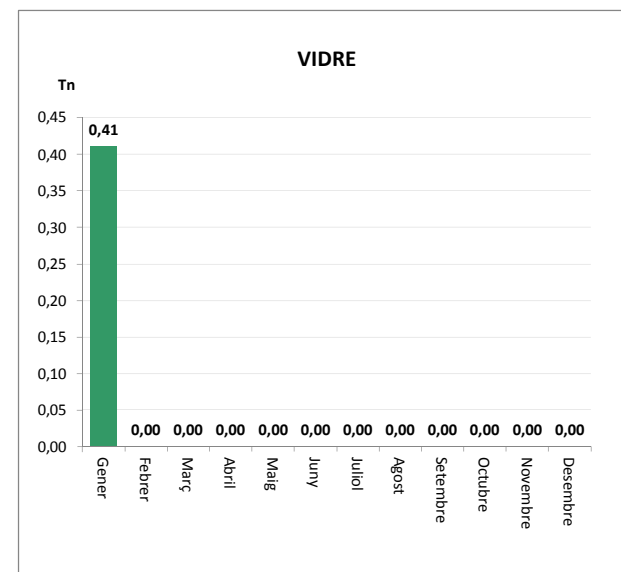
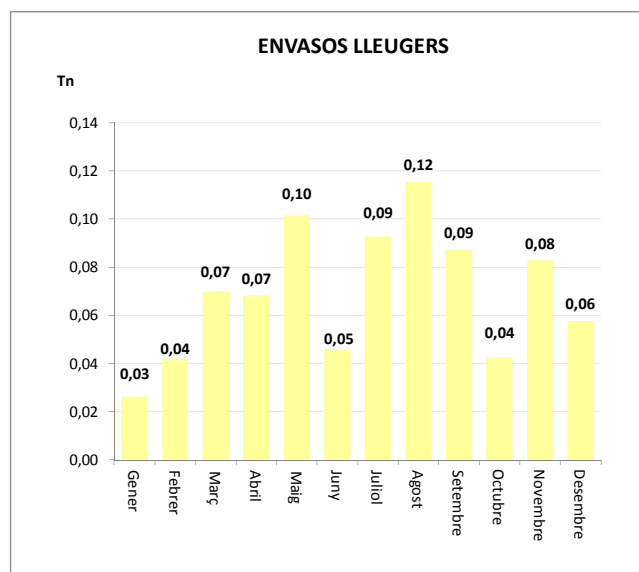
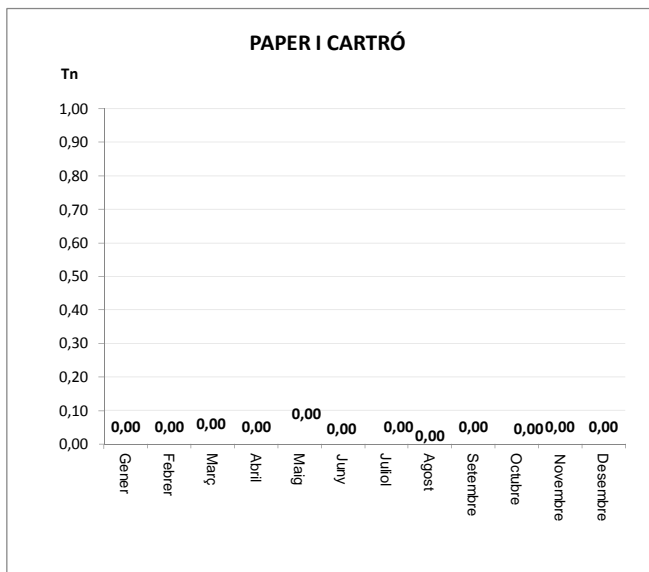
0,00	0,83	0,83
-------------	-------------	-------------

VIDRE (Tn)		
Àrees d'aportació	Deixalleria	TOTAL

0,00	0,41	0,41
0,00	0,00	0,00
0,00	0,00	0,00
0,00	0,00	0,00
0,00	0,00	0,00
0,00	0,00	0,00
0,00	0,00	0,00
0,00	0,00	0,00
0,00	0,00	0,00
0,00	0,00	0,00
0,00	0,00	0,00
0,00	0,00	0,00

0,00	0,41	0,41
-------------	-------------	-------------

* Deixalleria = Contenedor fins 9m³



MONTORNÈS DEL VALLÈS

SERVEI DE DEIXALLERIA, 2013

	Runa (Tn)	Ferralla (Tn)	Paper i Cartró (Tn)	Fusta (Tn)	Voluminosos (Tn)	Poda (Tn)	TOTAL (Tn)	USUARIS/ES	USUARIS/ES DEIXALLERIA MÒBIL
Gener	33,78	0,00	0,90	6,90	20,82	28,22	90,62	674	276
Febrer	66,24	0,00	0,00	15,44	26,24	26,43	134,35	594	314
Març	48,50	0,00	1,92	16,26	29,15	15,90	111,73	804	289
Abril	64,26	0,00	0,00	15,18	31,40	31,36	142,20	738	292
Maig	83,16	0,00	1,32	16,36	27,52	18,82	147,18	831	289
Juny	56,02	0,00	1,56	16,58	36,44	28,22	138,82	772	213
Juliol	58,50	0,00	0,00	15,20	23,42	33,60	130,72	958	188
Agost	50,02	0,00	0,70	11,72	15,98	15,48	93,90	566	251
Setembre	80,02	0,00	1,06	13,52	22,32	15,68	132,60	845	302
Octubre	56,98	0,00	1,24	16,14	25,67	31,36	131,39	747	246
Novembre	46,86	0,00	0,72	17,38	15,43	31,36	111,75	775	306
Desembre	46,04	0,00	0,82	8,46	17,14	21,95	94,41	783	243
TOTAL	690,38	0,00	10,24	169,14	291,53	298,38	1.459,67	9.087	3.209

Ajuntament		
Fusta (Tn)	Voluminosos (Tn)	Runa (Tn)
0,00	19,60	0,00
0,00	21,26	0,00
0,00	25,14	0,00
0,00	20,36	0,00
0,00	37,88	0,00
0,00	26,20	0,00
0,00	35,28	0,00
0,00	21,18	0,00
0,00	23,09	0,00
0,00	10,22	0,00
0,00	21,02	0,00
0,00	22,40	0,00
0,00	283,63	0,00

