

# MONTMELÓ

## SERVEI DE RECOLLIDA DE PAPER I CARTRÓ, ENVASOS LLEUGERS I VIDRE, 2011

PAPER I CARTRÓ (Tn)				
Àrees d'aportació	Complementària	Papereres	Deixalleria*	TOTAL

Gener	11,22	1,53	0,33	0,00	13,08
Febrer	8,17	0,38	0,03	0,00	8,58
Març	10,21	0,44	0,32	0,00	10,96
Abril	8,70	0,67	0,00	0,00	9,36
Maig	11,49	0,89	0,13	0,00	12,51
Juny	10,72	0,48	0,24	0,00	11,44
Juliol	8,99	0,84	0,16	0,00	10,00
Agost	8,83	0,54	0,18	0,00	9,55
Setembre	9,74	0,70	0,05	0,00	10,49
Octubre	9,57	0,38	0,09	0,00	10,05
Novembre	8,93	0,39	0,18	0,00	9,50
Desembre	9,22	0,69	0,11	0,00	10,03

Gener	13,08
Febrer	8,58
Març	10,96
Abril	9,36
Maig	12,51
Juny	11,44
Juliol	10,00
Agost	9,55
Setembre	10,49
Octubre	10,05
Novembre	9,50
Desembre	10,03

<b>TOTAL</b>	<b>115,80</b>	<b>7,92</b>	<b>1,83</b>	<b>0,00</b>	<b>125,54</b>
--------------	---------------	-------------	-------------	-------------	---------------

ENVASOS LLEUGERS (Tn)		
Àrees d'aportació	Deixalleria	TOTAL

Gener	9,60	0,13	9,72
Febrer	6,32	0,16	6,47
Març	8,08	0,00	8,08
Abril	8,18	0,00	8,18
Maig	9,67	0,04	9,71
Juny	7,89	0,11	8,00
Juliol	7,71	0,07	7,78
Agost	7,06	0,07	7,13
Setembre	8,07	0,00	8,07
Octubre	7,32	0,03	7,35
Novembre	7,64	0,12	7,75
Desembre	7,55	0,09	7,63

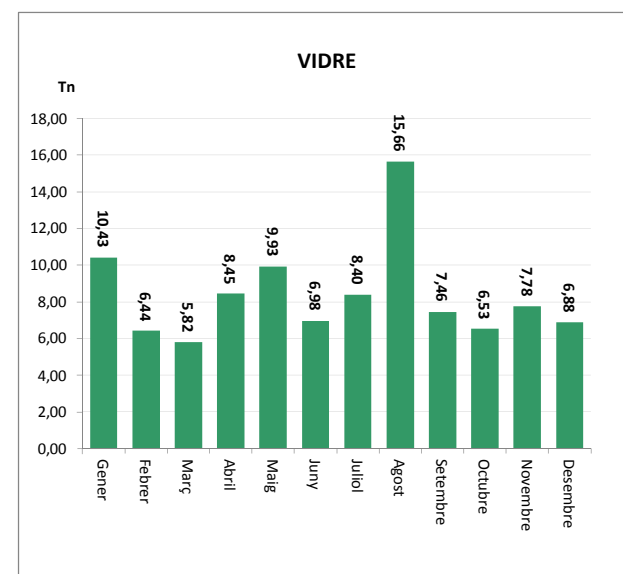
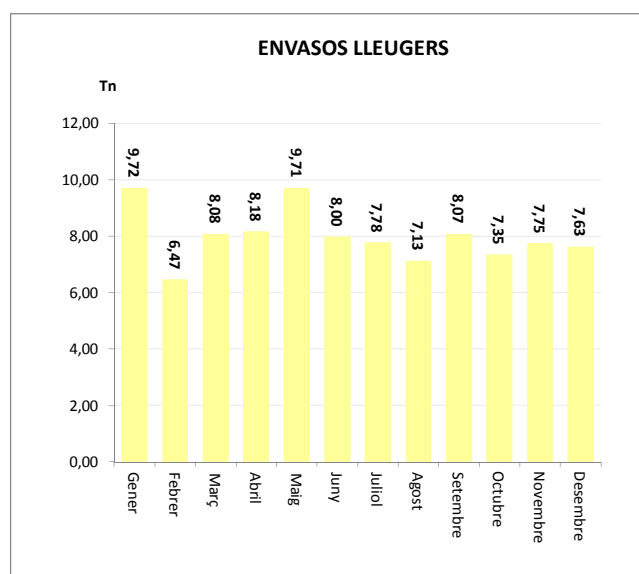
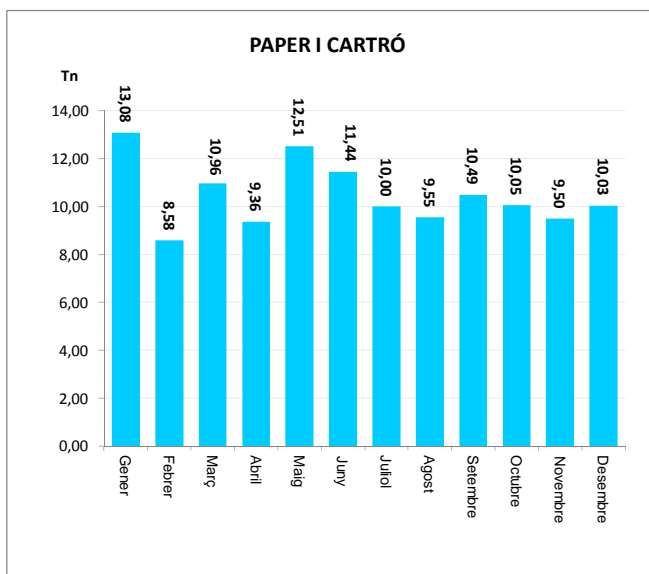
<b>TOTAL</b>	<b>95,06</b>	<b>0,81</b>	<b>95,87</b>
--------------	--------------	-------------	--------------

VIDRE (Tn)		
Àrees d'aportació	Deixalleria	TOTAL

Gener	10,05	0,38	10,43
Febrer	6,44	0,00	6,44
Març	5,64	0,18	5,82
Abril	8,45	0,00	8,45
Maig	9,53	0,40	9,93
Juny	6,98	0,00	6,98
Juliol	8,05	0,35	8,40
Agost	15,66	0,00	15,66
Setembre	7,18	0,27	7,46
Octubre	6,53	0,00	6,53
Novembre	7,78	0,00	7,78
Desembre	6,88	0,00	6,88

<b>TOTAL</b>	<b>99,18</b>	<b>1,58</b>	<b>100,76</b>
--------------	--------------	-------------	---------------

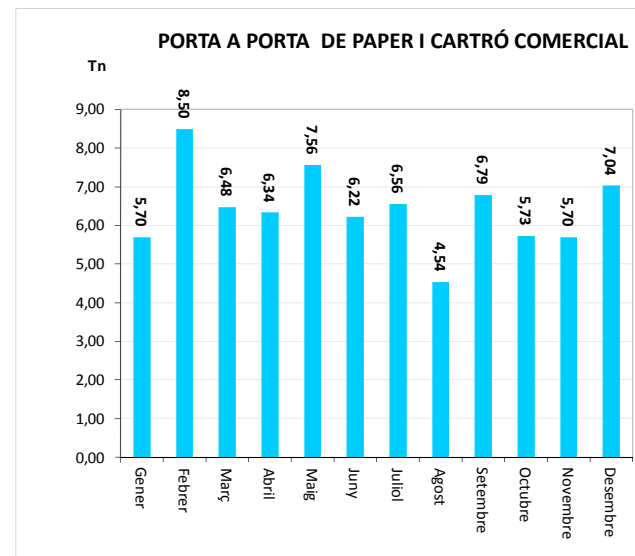
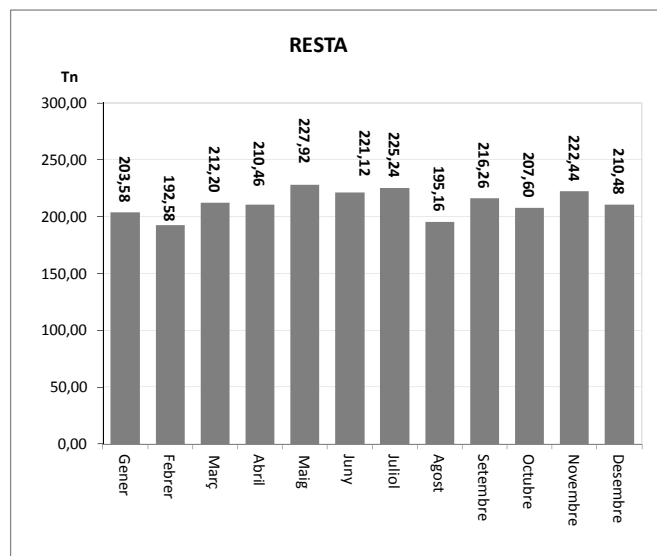
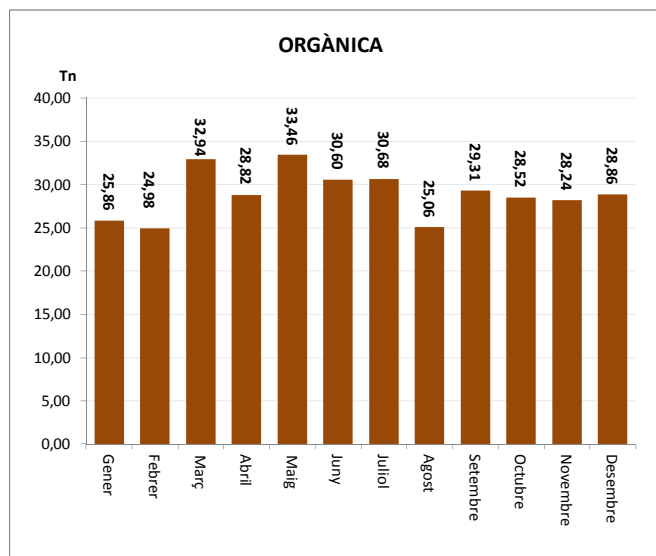
\* Deixalleria = Contenedor fins 9m<sup>3</sup>



# MONTMELÓ

## SERVEI DE RECOLLIDA D'ORGÀNICA, RESTA, PORTA A PORTA DE PAPER I CARTRÓ COMERCIAL I VOLUMINOSOS, 2011

	Orgànica (Tn)	Resta (Tn)	Porta a Porta de P/C Comercial (Tn)	Voluminosos (m <sup>3</sup> )
Gener	25,86	203,58	5,70	45
Febrer	24,98	192,58	8,50	28
Març	32,94	212,20	6,48	24
Abril	28,82	210,46	6,34	40
Maig	33,46	227,92	7,56	29
Juny	30,60	221,12	6,22	25
Juliol	30,68	225,24	6,56	20
Agost	25,06	195,16	4,54	1
Setembre	29,31	216,26	6,79	0
Octubre	28,52	207,60	5,73	36
Novembre	28,24	222,44	5,70	32
Desembre	28,86	210,48	7,04	0
<b>TOTAL</b>	<b>347,33</b>	<b>2.545,04</b>	<b>77,16</b>	<b>280</b>



## MONTMELÓ

### SERVEI DE DEIXALLERIA, 2011

	Runa (Tn)	Ferralla (Tn)	Paper i Cartró (Tn)	Fusta (Tn)	Voluminosos (Tn)	Poda (Tn)	TOTAL (Tn)	USUARIS/ES
Gener	6,94	0,96	0,74	8,00	5,64	2,24	24,52	436
Febrer	13,42	0,54	0,70	8,08	2,58	3,56	28,88	428
Març	20,12	1,54	0,00	9,42	4,62	0,00	35,70	423
Abril	14,28	0,52	1,58	9,42	6,66	2,24	34,70	483
Maig	12,82	1,60	0,00	8,88	4,02	2,24	29,56	468
Juny	16,02	1,40	1,88	9,20	8,84	2,24	39,58	513
Juliol	24,06	0,54	1,74	10,96	4,36	1,36	43,02	591
Agost	7,18	3,14	0,98	10,28	4,46	2,24	28,28	415
Setembre	15,12	1,38	1,30	9,42	6,74	2,24	36,20	532
Octubre	0,00	1,66	1,08	8,80	5,30	2,24	19,08	512
Novembre	14,20	0,72	0,82	12,80	3,10	4,48	36,12	465
Desembre	13,36	0,64	0,78	6,24	5,20	6,10	32,32	524
<b>TOTAL</b>	<b>157,52</b>	<b>14,64</b>	<b>11,60</b>	<b>111,50</b>	<b>61,52</b>	<b>31,18</b>	<b>387,96</b>	<b>5.790</b>

Gener
Febrer
Març
Abril
Maig
Juny
Juliol
Agost
Setembre
Octubre
Novembre
Desembre

**TOTAL**

