

## MOLLET DEL VALLÈS

### SERVEI DE RECOLLIDA DE PAPER I CARTRÓ, ENVASOS LLEUGERS I VIDRE, 2009

PAPER I CARTRÓ (Kg)				
Àrees d'aportació	Complementària	Papereres	Deixalleria*	TOTAL

Gener	85.613	7.184	0	0	92.797
Febrer	71.820	4.285	0	0	76.105
Març	77.830	4.769	0	0	82.600
Abril	75.034	3.057	0	0	78.091
Maig	70.332	3.273	0	0	73.605
Juny	77.420	4.322	0	0	81.742
Juliol	80.833	5.591	0	0	86.424
Agost	62.483	3.047	0	0	65.530
Setembre	82.166	3.633	0	0	85.799
Octubre	74.379	4.383	0	0	78.763
Novembre	76.311	4.112	0	0	80.423
Desembre	86.798	7.621	0	0	94.419

Gener	92.797
Febrer	76.105
Març	82.600
Abril	78.091
Maig	73.605
Juny	81.742
Juliol	86.424
Agost	65.530
Setembre	85.799
Octubre	78.763
Novembre	80.423
Desembre	94.419

<b>TOTAL</b>	<b>921.019</b>	<b>55.278</b>	<b>0</b>	<b>0</b>	<b>976.297</b>
--------------	----------------	---------------	----------	----------	----------------

ENVASOS LLEUGERS (Kg)		
Àrees d'aportació	Deixalleria	TOTAL

Gener	57.434	222	57.656
Febrer	50.893	141	51.034
Març	59.011	182	59.193
Abril	58.952	117	59.069
Maig	57.253	177	57.429
Juny	61.994	141	62.135
Juliol	65.421	148	65.569
Agost	50.352	85	50.436
Setembre	58.107	108	58.215
Octubre	56.870	148	57.018
Novembre	58.473	87	58.561
Desembre	60.736	177	60.913

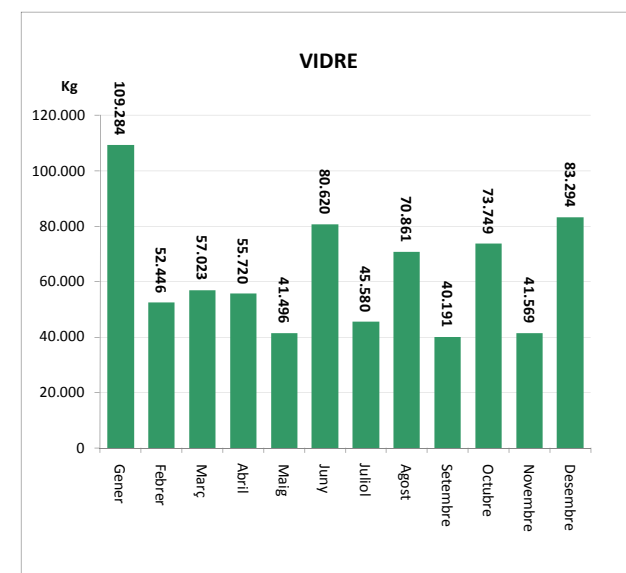
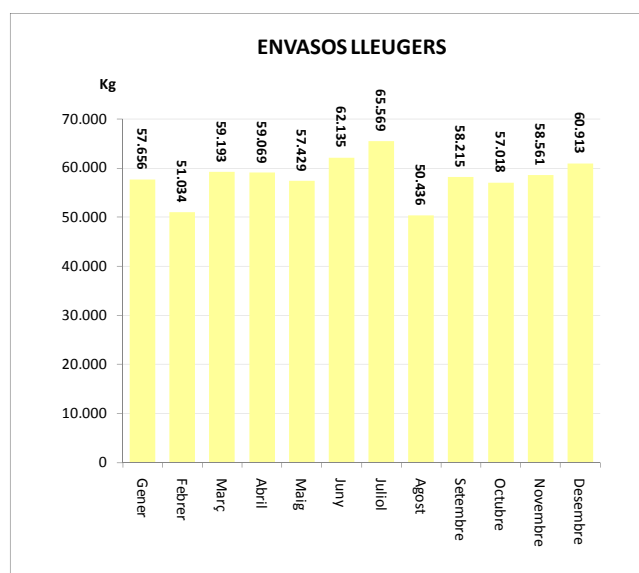
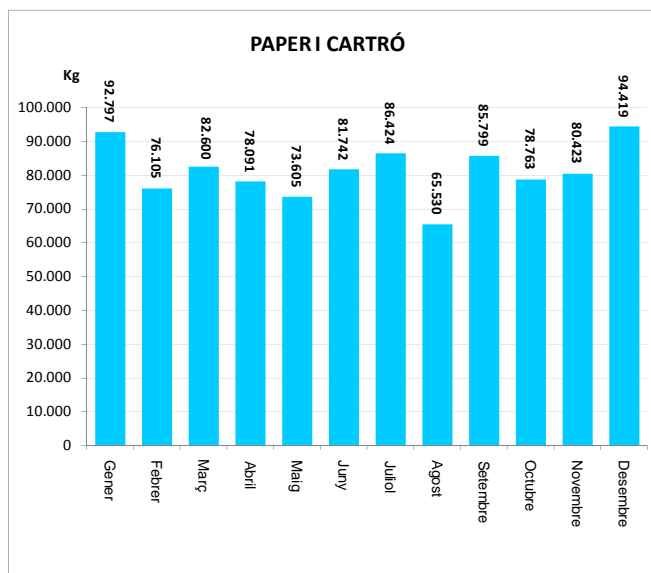
<b>TOTAL</b>	<b>695.496</b>	<b>1.732</b>	<b>697.227</b>
--------------	----------------	--------------	----------------

VIDRE (Kg)		
Àrees d'aportació	Deixalleria	TOTAL

Gener	108.917	367	109.284
Febrer	52.237	209	52.446
Març	56.606	418	57.023
Abril	55.423	297	55.720
Maig	41.496	0	41.496
Juny	80.047	574	80.620
Juliol	44.880	700	45.580
Agost	70.650	211	70.861
Setembre	39.915	276	40.191
Octubre	73.494	255	73.749
Novembre	41.569	0	41.569
Desembre	83.012	281	83.294

<b>TOTAL</b>	<b>748.246</b>	<b>3.586</b>	<b>751.832</b>
--------------	----------------	--------------	----------------

\* Deixalleria = Contenedor fins 9m<sup>3</sup>



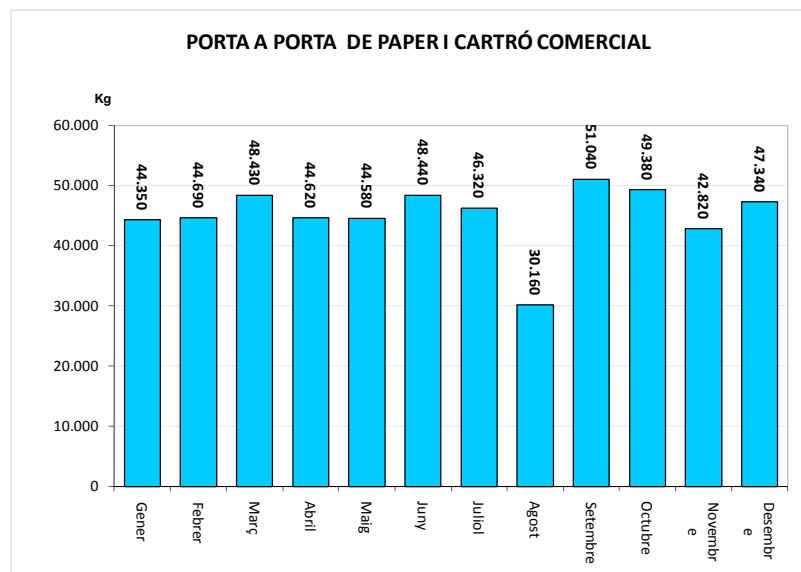
## **MOLLET DEL VALLÈS**

### **SERVEI DE RECOLLIDA PORTA A PORTA DE PAPER I CARTRÓ COMERCIAL, 2009**

#### **Porta a Porta de P/C Comercial (Kg)**

Gener	44.350
Febrer	44.690
Març	48.430
Abril	44.620
Maig	44.580
Juny	48.440
Juliol	46.320
Agost	30.160
Setembre	51.040
Octubre	49.380
Novembre	42.820
Desembre	47.340

<b>TOTAL</b>	<b>542.170</b>
--------------	----------------



## MOLLET DEL VALLÈS

### SERVEI DE DEIXALLERIA, 2009

	Runa (Kg)	Ferralla (Kg)	Paper i Cartró (Kg)	Fusta (Kg)	Voluminosos (Kg)	Poda (Kg)	TOTAL (Kg)	USUARIS/ES
Gener	59.200	7.090	10.140	19.700	23.540	10.092	129.762	1.741
Febrer	41.180	7.440	4.280	19.700	27.060	19.772	119.432	1.748
Març	79.700	12.130	7.440	24.120	34.680	7.296	165.366	2.105
Abril	93.140	10.330	4.600	29.600	27.300	9.492	174.462	1.858
Maig	87.540	11.280	9.020	20.080	28.740	8.536	165.196	2.018
Juny	72.600	10.036	9.360	21.200	22.360	7.240	142.796	1.883
Juliol	74.600	11.010	7.940	28.360	27.680	5.340	154.930	1.861
Agost	63.140	9.535	8.380	24.200	21.840	5.420	132.515	1.931
Setembre	73.240	11.750	11.460	31.940	24.600	9.420	162.410	2.057
Octubre	96.020	8.370	9.460	25.160	21.700	8.020	168.730	2.017
Novembre	81.080	10.810	11.300	24.860	22.320	14.776	165.146	1.896
Desembre	58.000	5.810	8.220	20.660	30.040	8.480	131.210	1.794
<b>TOTAL</b>	<b>879.440</b>	<b>115.591</b>	<b>101.600</b>	<b>289.580</b>	<b>311.860</b>	<b>113.884</b>	<b>1.811.955</b>	<b>22.909</b>

Ajuntament	
Fusta (Kg)	Poda (Kg)
24.740	0
22.940	0
32.080	0
23.100	2.240
28.880	9.056
29.220	9.420
35.700	4.720
39.580	5.236
27.160	11.980
29.980	9.040
34.680	16.880
28.000	11.420
<b>356.060</b>	<b>79.992</b>

Gener
Febrer
Març
Abril
Maig
Juny
Juliol
Agost
Setembre
Octubre
Novembre
Desembre

<b>TOTAL</b>
--------------

