

MOLLET DEL VALLÈS

SERVEI DE RECOLLIDA DE PAPER I CARTRÓ, ENVASOS LLEUGERS I VIDRE, 2010

PAPER I CARTRÓ (Kg)				
Àrees d'aportació	Complementària	Papereres	Deixalleria*	TOTAL

Gener	76.221	5.972	0	0	82.193
Febrer	69.130	3.463	0	0	72.593
Març	80.402	3.886	0	0	84.288
Abril	71.972	3.002	0	0	74.974
Maig	76.875	4.301	0	0	81.176
Juny	76.791	4.635	0	0	81.426
Juliol	78.233	5.379	0	0	83.613
Agost	65.608	4.091	0	0	69.698
Setembre	76.770	4.145	0	0	80.915
Octubre	84.696	4.966	0	0	89.662
Novembre	81.804	3.787	0	0	85.590
Desembre	89.349	5.353	0	0	94.702

Gener	82.193
Febrer	72.593
Març	84.288
Abril	74.974
Maig	81.176
Juny	81.426
Juliol	83.613
Agost	69.698
Setembre	80.915
Octubre	89.662
Novembre	85.590
Desembre	94.702

TOTAL	927.851	52.979	0	0	980.830
--------------	----------------	---------------	----------	----------	----------------

ENVASOS LLEUGERS (Kg)		
Àrees d'aportació	Deixalleria	TOTAL

Gener	56.633	120	56.754
Febrer	53.462	82	53.544
Març	62.262	239	62.502
Abril	57.281	204	57.485
Maig	61.900	110	62.010
Juny	58.960	50	59.010
Juliol	63.826	116	63.942
Agost	56.143	50	56.193
Setembre	61.667	70	61.736
Octubre	62.297	211	62.509
Novembre	62.692	99	62.791
Desembre	64.004	104	64.107

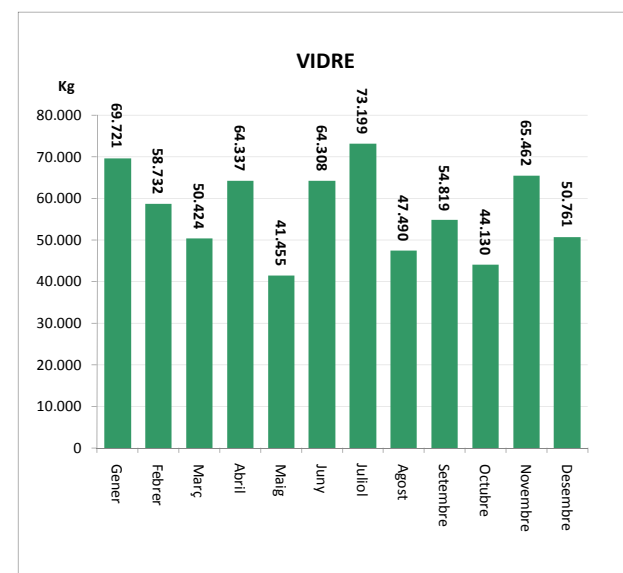
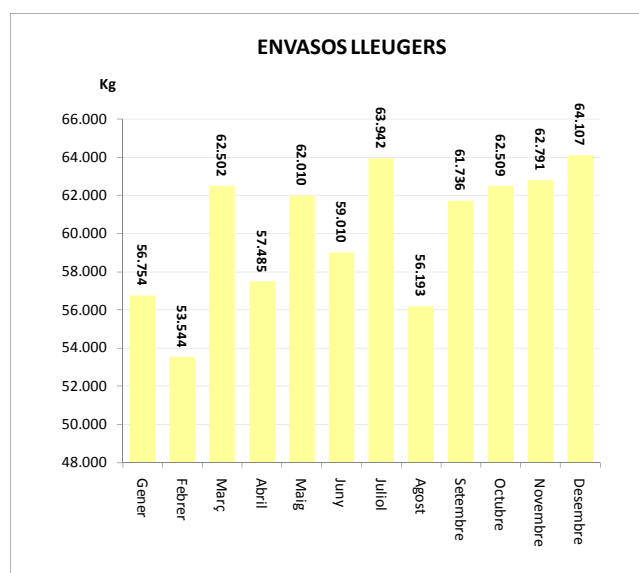
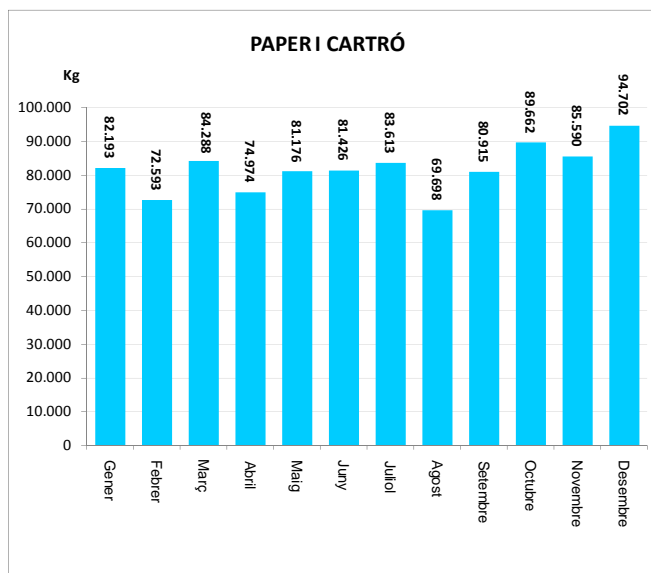
TOTAL	721.127	1.455	722.582
--------------	----------------	--------------	----------------

VIDRE (Kg)		
Àrees d'aportació	Deixalleria	TOTAL

Gener	69.316	406	69.721
Febrer	58.331	401	58.732
Març	50.222	203	50.424
Abril	64.126	210	64.337
Maig	41.326	129	41.455
Juny	64.093	215	64.308
Juliol	72.678	521	73.199
Agost	47.490	0	47.490
Setembre	54.482	337	54.819
Octubre	43.603	528	44.130
Novembre	65.462	0	65.462
Desembre	50.761	0	50.761

TOTAL	681.889	2.949	684.838
--------------	----------------	--------------	----------------

* Deixalleria = Contenidor fins 9m³



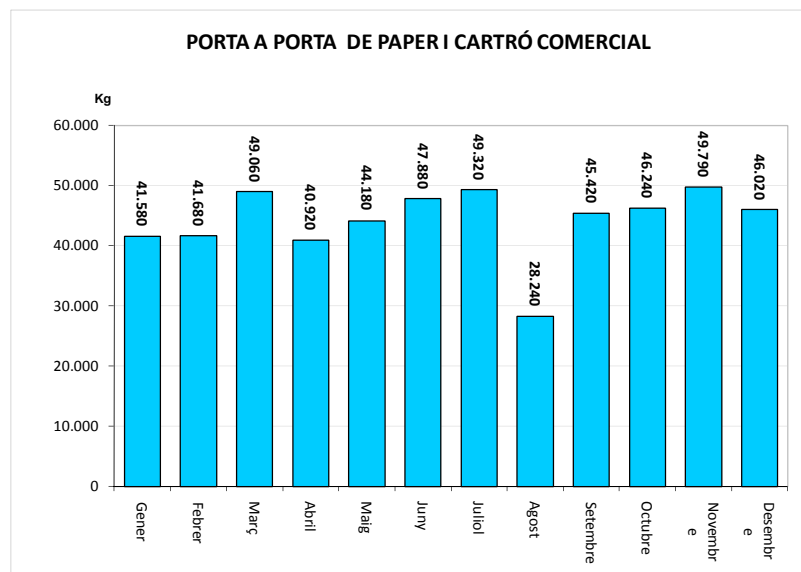
MOLLET DEL VALLÈS

SERVEI DE RECOLLIDA PORTA A PORTA DE PAPER I CARTRÓ COMERCIAL, 2010

Porta a Porta de P/C Comercial (Kg)

Gener	41.580
Febrer	41.680
Març	49.060
Abril	40.920
Maig	44.180
Juny	47.880
Juliol	49.320
Agost	28.240
Setembre	45.420
Octubre	46.240
Novembre	49.790
Desembre	46.020

TOTAL	530.330
--------------	----------------



MOLLET DEL VALLÈS

SERVEI DE DEIXALLERIA, 2010

	Runa (Kg)	Ferralla (Kg)	Paper i Cartró (Kg)	Fusta (Kg)	Voluminosos (Kg)	Poda (Kg)	TOTAL (Kg)	USUARIS/ES
Gener	40.500	10.095	8.520	18.440	18.760	10.752	107.067	1.614
Febrer	79.480	7.530	14.260	20.560	21.700	8.040	151.570	1.550
Març	101.780	12.280	10.000	26.560	31.720	9.860	192.200	1.917
Abril	72.680	10.840	7.860	25.920	22.000	13.000	152.300	1.794
Maig	86.660	9.560	10.600	34.920	28.660	7.180	177.580	1.888
Juny	84.520	7.480	9.720	31.020	27.100	4.620	164.460	1.710
Juliol	64.340	8.720	5.380	25.180	29.500	8.756	141.876	1.798
Agost	57.700	7.638	5.180	29.640	17.580	6.420	124.158	1.691
Setembre	60.600	8.354	11.460	26.820	16.400	5.280	128.914	1.800
Octubre	79.620	7.108	8.920	24.580	28.740	13.580	162.548	1.981
Novembre	77.880	8.130	12.700	23.180	23.140	9.000	154.030	1.584
Desembre	57.160	7.410	9.860	14.040	29.220	9.120	126.810	1.658
TOTAL	862.920	105.145	114.460	300.860	294.520	105.608	1.783.513	20.985

Ajuntament	
Fusta (Kg)	Poda (Kg)
22.800	11.956
28.620	12.740
32.860	9.160
36.400	6.120
27.240	9.780
28.240	5.780
34.880	11.080
37.440	11.260
32.740	11.520
41.260	14.360
31.440	17.400
26.920	15.660
380.840	136.816

Gener
Febrer
Març
Abril
Maig
Juny
Juliol
Agost
Setembre
Octubre
Novembre
Desembre

TOTAL

