

LA ROCA DEL VALLÈS

SERVEI DE RECOLLIDA DE PAPER I CARTRÓ, ENVASOS LLEUGERS I VIDRE, 2011

PAPER I CARTRÓ (Tn)				
Àrees d'aportació	Complementària	Papereres	Deixalleria*	TOTAL

Gener	13,77	0,65	0,00	0,00	14,42
Febrer	8,11	0,23	0,00	0,00	8,34
Març	11,24	0,31	0,00	0,00	11,55
Abril	11,33	0,40	0,00	0,00	11,73
Maig	15,01	0,34	0,00	0,00	15,35
Juny	12,03	0,39	0,00	0,00	12,41
Juliol	12,08	0,26	0,00	0,00	12,34
Agost	11,94	0,24	0,00	0,00	12,17
Setembre	9,36	0,18	0,00	0,00	9,54
Octubre	9,55	0,32	0,00	0,00	9,87
Novembre	9,32	0,39	0,00	0,00	9,71
Desembre	10,86	0,34	0,00	0,00	11,20

Gener	13,77	0,65	0,00	0,00	14,42
Febrer	8,11	0,23	0,00	0,00	8,34
Març	11,24	0,31	0,00	0,00	11,55
Abril	11,33	0,40	0,00	0,00	11,73
Maig	15,01	0,34	0,00	0,00	15,35
Juny	12,03	0,39	0,00	0,00	12,41
Juliol	12,08	0,26	0,00	0,00	12,34
Agost	11,94	0,24	0,00	0,00	12,17
Setembre	9,36	0,18	0,00	0,00	9,54
Octubre	9,55	0,32	0,00	0,00	9,87
Novembre	9,32	0,39	0,00	0,00	9,71
Desembre	10,86	0,34	0,00	0,00	11,20

TOTAL	134,59	4,04	0,00	0,00	138,63
--------------	---------------	-------------	-------------	-------------	---------------

ENVASOS LLEUGERS (Tn)		
Àrees d'aportació	Deixalleria	TOTAL

Gener	7,26	0,16	7,42
Febrer	6,96	0,07	7,03
Març	8,64	0,04	8,68
Abril	7,97	0,12	8,09
Maig	8,34	0,61	8,95
Juny	8,39	0,03	8,43
Juliol	7,67	0,10	7,77
Agost	8,09	0,06	8,15
Setembre	9,90	0,05	9,96
Octubre	7,60	0,06	7,66
Novembre	8,43	0,06	8,49
Desembre	7,78	0,06	7,84

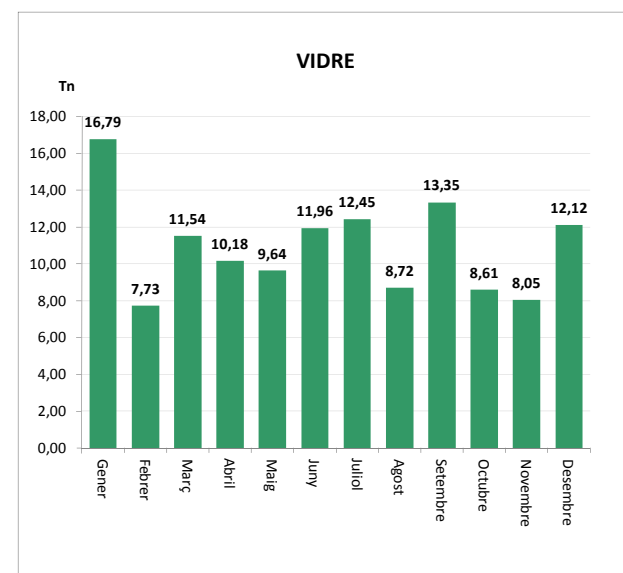
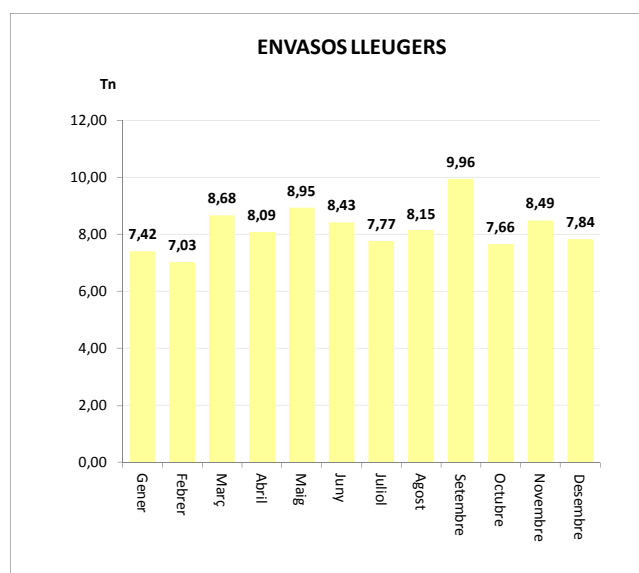
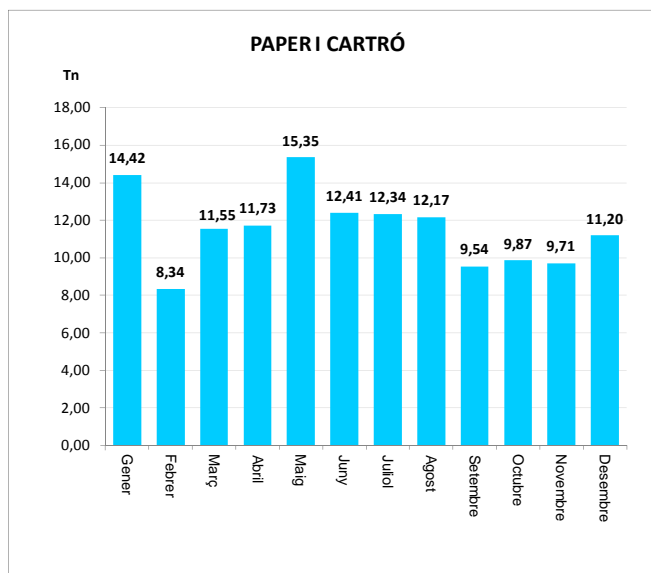
TOTAL	97,04	1,43	98,47
--------------	--------------	-------------	--------------

VIDRE (Tn)		
Àrees d'aportació	Deixalleria	TOTAL

Gener	16,32	0,47	16,79
Febrer	7,73	0,00	7,73
Març	11,19	0,35	11,54
Abril	9,95	0,22	10,18
Maig	9,64	0,00	9,64
Juny	11,70	0,26	11,96
Juliol	12,16	0,28	12,45
Agost	8,48	0,24	8,72
Setembre	13,02	0,33	13,35
Octubre	8,37	0,24	8,61
Novembre	7,57	0,48	8,05
Desembre	12,12	0,00	12,12

TOTAL	128,26	2,87	131,13
--------------	---------------	-------------	---------------

* Deixalleria = Contenedor fins 9m³



LA ROCA DEL VALLÈS

SERVEI DE DEIXALLERIA, 2011

	Runa (Tn)	Ferralla (Tn)	Paper i Cartró (Tn)	Fusta (Tn)	Voluminosos (Tn)	Poda (Tn)	TOTAL (Tn)	USUARIS/ES
Gener	4,40	1,49	3,80	3,16	6,70	4,90	24,45	469
Febrer	9,36	0,54	0,66	6,32	9,96	3,20	30,04	478
Març	8,92	0,00	2,52	8,24	7,88	4,00	31,56	559
Abril	25,70	0,00	1,00	12,04	10,06	7,82	56,62	550
Maig	20,22	0,00	2,22	6,78	9,60	7,02	45,84	434
Juny	9,76	1,17	3,24	7,38	7,64	4,26	33,45	541
Juliol	10,70	0,00	1,34	6,86	5,08	2,46	26,44	583
Agost	10,80	1,37	4,22	7,70	7,52	7,92	39,53	675
Setembre	18,92	0,00	0,78	6,82	5,86	3,44	35,82	595
Octubre	9,04	0,00	0,52	5,52	1,54	5,70	22,32	540
Novembre	15,84	0,00	2,00	6,60	6,00	4,72	35,16	408
Desembre	8,28	0,00	2,32	4,54	5,84	6,54	27,52	258
TOTAL	151,94	4,57	24,62	81,96	83,68	61,98	408,75	6.090

Gener
Febrer
Març
Abril
Maig
Juny
Juliol
Agost
Setembre
Octubre
Novembre
Desembre

TOTAL

