

GRANOLLERS

SERVEI DE RECOLLIDA DE PAPER I CARTRÓ, ENVASOS LLEUGERS I VIDRE, 2009

PAPER I CARTRÓ (Kg)				
Àrees d'aportació	Complementària	Papereres	Deixalleria*	TOTAL

Gener	105.614	7.385	2.760	0	115.759
Febrer	89.093	4.709	1.762	0	95.565
Març	102.121	5.716	1.447	0	109.284
Abril	90.933	6.084	570	0	97.587
Maig	97.808	6.332	1.753	0	105.893
Juny	99.043	7.522	1.490	0	108.055
Juliol	104.093	9.894	945	0	114.932
Agost	76.147	4.180	757	0	81.084
Setembre	96.356	6.410	755	0	103.521
Octubre	90.079	9.139	2.292	0	101.510
Novembre	101.997	8.188	1.116	0	111.301
Desembre	108.192	10.106	2.859	0	121.157

Gener	115.759
Febrer	95.565
Març	109.284
Abril	97.587
Maig	105.893
Juny	108.055
Juliol	114.932
Agost	81.084
Setembre	103.521
Octubre	101.510
Novembre	111.301
Desembre	121.157

TOTAL	1.161.476	85.666	18.505	0	1.265.648
--------------	------------------	---------------	---------------	----------	------------------

ENVASOS LLEUGERS (Kg)		
Àrees d'aportació	Deixalleria	TOTAL

Gener	49.310	280	49.590
Febrer	45.140	262	45.401
Març	51.809	287	52.095
Abril	47.736	141	47.877
Maig	48.981	117	49.098
Juny	55.116	161	55.277
Juliol	54.112	256	54.368
Agost	39.631	96	39.726
Setembre	52.622	250	52.872
Octubre	51.576	182	51.758
Novembre	49.059	233	49.292
Desembre	55.454	168	55.622

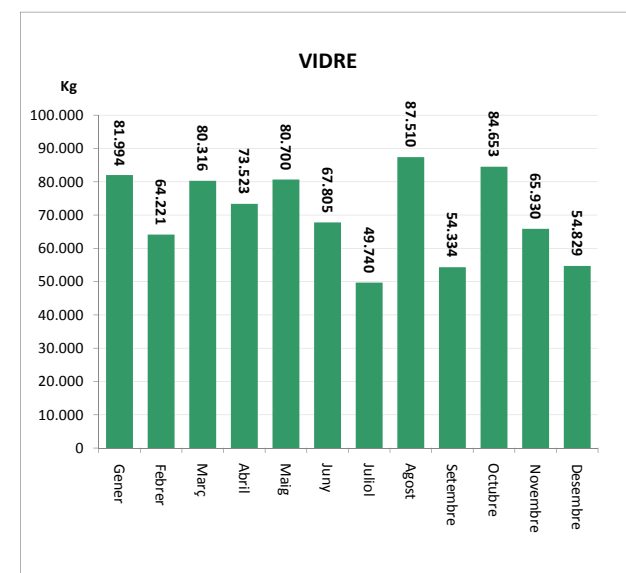
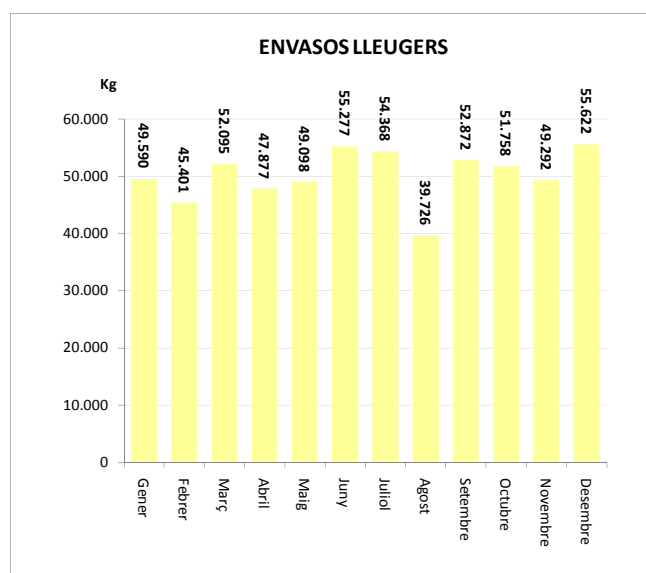
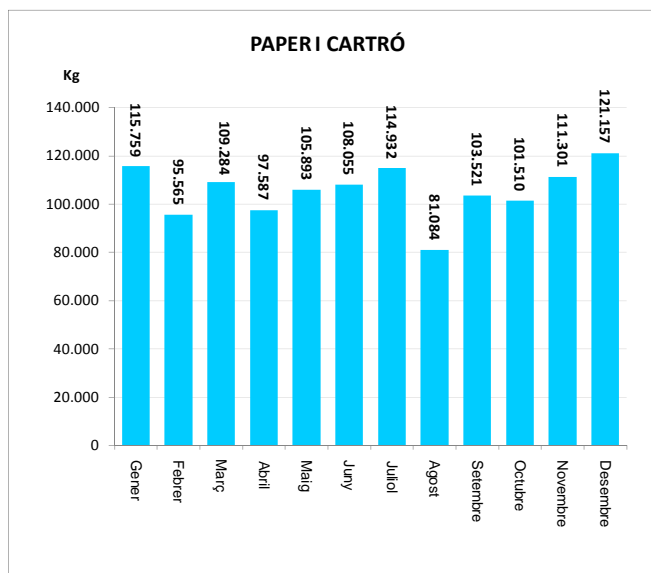
TOTAL	600.546	2.432	602.978
--------------	----------------	--------------	----------------

VIDRE (Kg)		
Àrees d'aportació	Deixalleria	TOTAL

Gener	81.558	436	81.994
Febrer	63.674	547	64.221
Març	79.723	594	80.316
Abril	73.187	336	73.523
Maig	80.125	575	80.700
Juny	67.565	241	67.805
Juliol	49.490	251	49.740
Agost	87.176	334	87.510
Setembre	53.682	652	54.334
Octubre	84.499	154	84.653
Novembre	65.377	554	65.930
Desembre	54.554	275	54.829

TOTAL	840.607	4.949	845.556
--------------	----------------	--------------	----------------

* Deixalleria = Contenidor fins 9m³



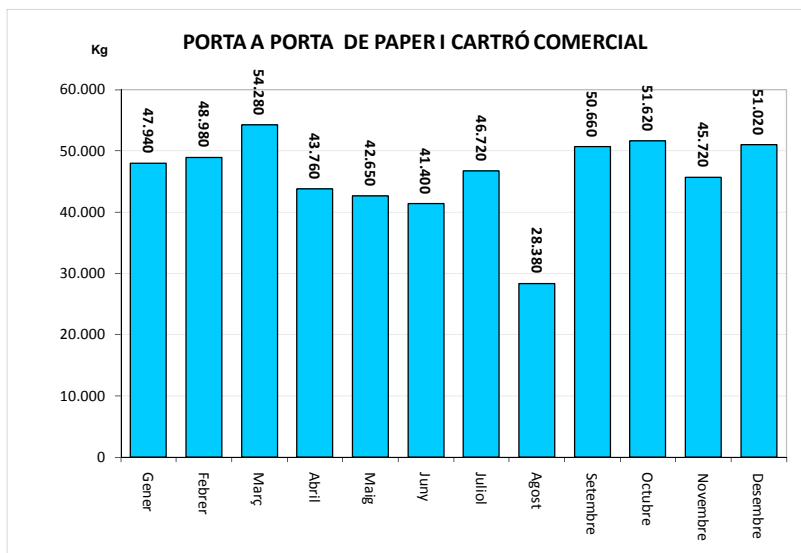
GRANOLLERS

SERVEI DE RECOLLIDA PORTA A PORTA DE PAPER I CARTRÓ COMERCIAL, 2009

**Porta a Porta de P/C
Comercial (Kg)**

Gener	47.940
Febrer	48.980
Març	54.280
Abril	43.760
Maig	42.650
Juny	41.400
Juliol	46.720
Agost	28.380
Setembre	50.660
Octubre	51.620
Novembre	45.720
Desembre	51.020

TOTAL **553.130**



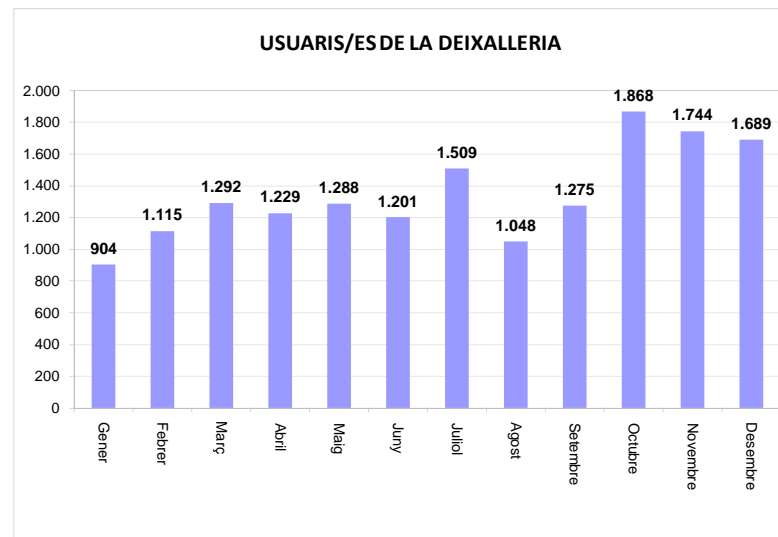
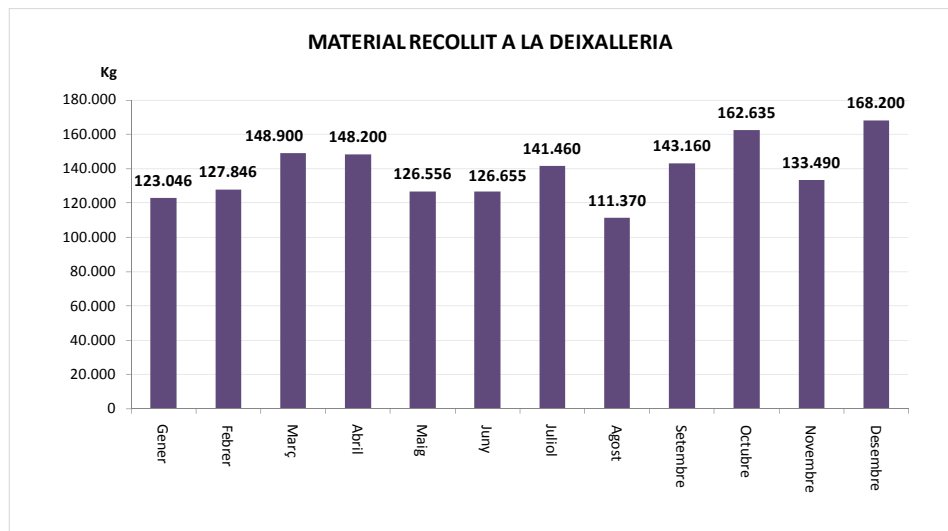
GRANOLLERS

SERVEI DE DEIXALLERIA, 2009 GRANOLLERS NORD

	Runa (Kg)	Ferralla (Kg)	Paper i Cartró (Kg)	Fusta (Kg)	Voluminosos (Kg)	Poda (Kg)	TOTAL (Kg)	USUARIS/ES
Gener	35.840	7.270	11.580	25.100	28.460	14.796	123.046	904
Febrer	37.300	7.070	6.540	30.540	31.180	15.216	127.846	1.115
Març	68.660	7.840	6.820	28.740	31.060	5.780	148.900	1.292
Abril	60.520	7.480	8.560	27.420	33.240	10.980	148.200	1.229
Maig	47.360	6.420	5.200	23.360	37.460	6.756	126.556	1.288
Juny	45.440	5.715	7.300	30.300	28.220	9.680	126.655	1.201
Juliol	49.620	8.040	7.640	35.280	32.520	8.360	141.460	1.509
Agost	45.600	8.030	4.720	24.980	23.240	4.800	111.370	1.048
Setembre	51.960	5.600	7.580	33.240	40.320	4.460	143.160	1.275
Octubre	58.520	7.335	11.140	30.820	42.360	12.460	162.635	1.868
Novembre	50.360	7.130	4.340	27.820	30.240	13.600	133.490	1.744
Desembre	81.180	8.160	3.460	26.680	37.320	11.400	168.200	1.689
TOTAL	632.360	86.090	84.880	344.280	395.620	118.288	1.661.518	16.162

Gener
Febrer
Març
Abril
Maig
Juny
Juliol
Agost
Setembre
Octubre
Novembre
Desembre

TOTAL



SERVEI DE DEIXALLERIA, 2009 GRANOLLERS SUD

	Runa (Kg)	Ferralla (Kg)	Paper i Cartró (Kg)	Fusta (Kg)	Voluminosos (Kg)	Poda (Kg)	TOTAL (Kg)	USUARIS/ES
Gener	0	3.860	5.550	13.680	4.940	1.400	29.430	539
Febrer	9.740	3.140	2.380	5.520	10.320	2.780	33.880	508
Març	20.620	3.900	3.560	15.580	10.040	0	53.700	587
Abril	0	4.260	2.540	8.700	6.320	0	21.820	712
Maig	18.400	4.650	1.330	9.360	14.500	1.400	49.640	726
Juny	0	3.025	5.050	9.460	11.280	1.500	30.315	588
Juliol	9.660	2.505	3.000	16.300	13.140	0	44.605	631
Agost	10.280	2.740	2.080	10.000	6.680	1.540	33.320	371
Setembre	22.100	3.494	2.460	7.960	12.240	1.800	50.054	908
Octubre	9.000	3.130	4.420	19.320	13.100	1.360	50.330	1.029
Novembre	10.200	3.160	1.800	9.860	10.060	1.540	36.620	671
Desembre	11.900	3.110	1.140	10.240	13.420	1.260	41.070	736
TOTAL	121.900	40.974	35.310	135.980	126.040	14.580	474.784	8.006

Ajuntament	
Fusta (Kg)	Voluminosos (Kg)

21.320	6.400
36.800	4.140
44.240	13.000
32.320	9.640
30.580	4.260
33.740	5.900
36.220	6.500
34.540	7.060
27.600	9.060
30.960	4.440
28.020	3.520
28.480	10.120

384.820	84.040
----------------	---------------

