

GRANOLLERS

SERVEI DE RECOLLIDA DE PAPER I CARTRÓ, ENVASOS LLEUGERS I VIDRE, 2010

PAPER I CARTRÓ (Kg)				
Àrees d'aportació	Complementària	Papereres	Deixalleria*	TOTAL

Gener	100.397	8.713	1.080	0	110.190
Febrer	83.930	5.100	1.728	0	90.758
Març	99.688	7.691	1.240	0	108.619
Abril	88.568	6.692	848	0	96.108
Maig	102.598	6.565	1.120	0	110.282
Juny	98.408	7.694	2.500	0	108.602
Juliol	94.140	7.045	1.601	0	102.786
Agost	82.144	4.728	680	0	87.552
Setembre	96.222	6.226	2.300	0	104.748
Octubre	94.204	7.896	640	0	102.739
Novembre	99.203	5.960	1.418	0	106.581
Desembre	99.758	7.730	1.268	0	108.756

Gener	110.190
Febrer	90.758
Març	108.619
Abril	96.108
Maig	110.282
Juny	108.602
Juliol	102.786
Agost	87.552
Setembre	104.748
Octubre	102.739
Novembre	106.581
Desembre	108.756

TOTAL	1.139.259	82.040	16.422	0	1.237.722
--------------	------------------	---------------	---------------	----------	------------------

ENVASOS LLEUGERS (Kg)		
Àrees d'aportació	Deixalleria	TOTAL

Gener	53.043	146	53.189
Febrer	48.247	217	48.465
Març	56.334	180	56.514
Abril	50.699	178	50.876
Maig	49.619	140	49.759
Juny	56.321	247	56.567
Juliol	54.926	40	54.966
Agost	50.231	66	50.297
Setembre	50.820	199	51.019
Octubre	51.572	208	51.781
Novembre	52.615	274	52.889
Desembre	52.447	202	52.650

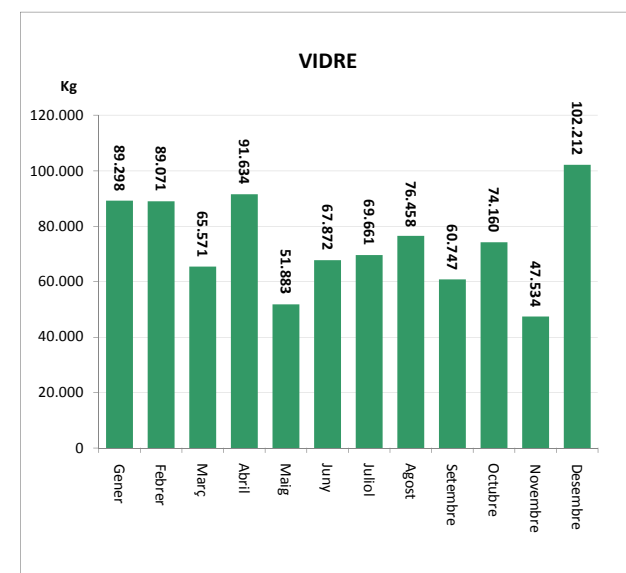
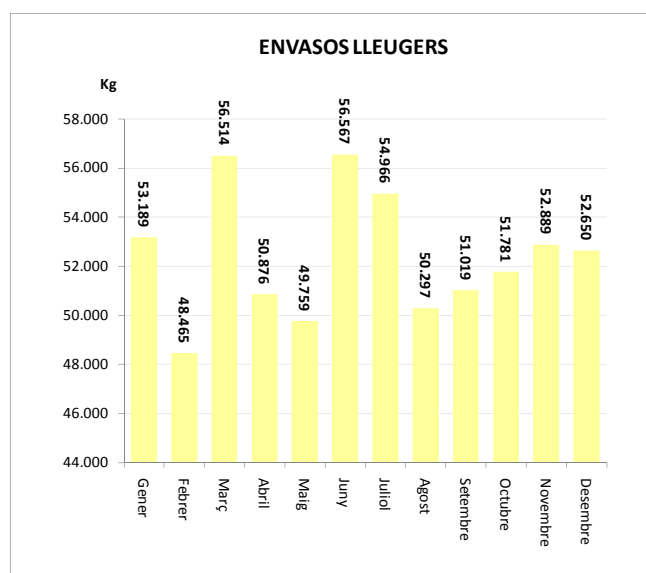
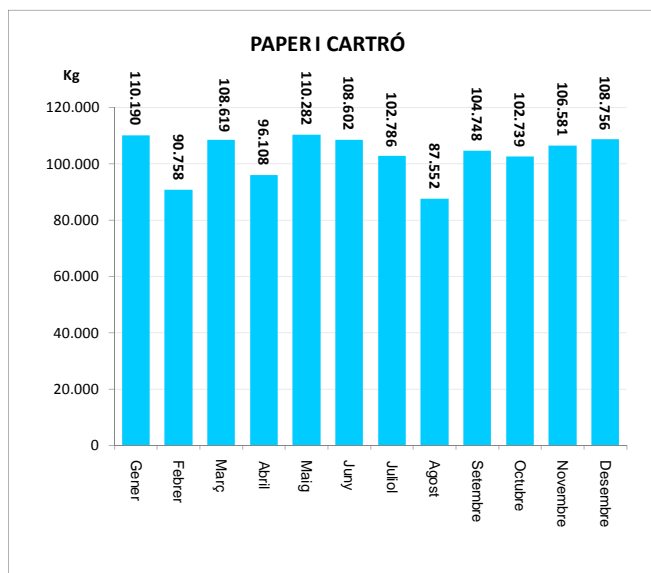
TOTAL	626.874	2.097	628.972
--------------	----------------	--------------	----------------

VIDRE (Kg)		
Àrees d'aportació	Deixalleria	TOTAL

Gener	89.298	0	89.298
Febrer	88.189	882	89.071
Març	65.069	503	65.571
Abril	91.017	617	91.634
Maig	51.883	0	51.883
Juny	67.568	304	67.872
Juliol	69.661	0	69.661
Agost	76.458	1.056	77.514
Setembre	60.747	336	61.083
Octubre	74.160	0	74.160
Novembre	47.303	231	47.534
Desembre	101.846	367	102.212

TOTAL	881.807	4.296	886.103
--------------	----------------	--------------	----------------

* Deixalleria = Contenidor fins 9m³



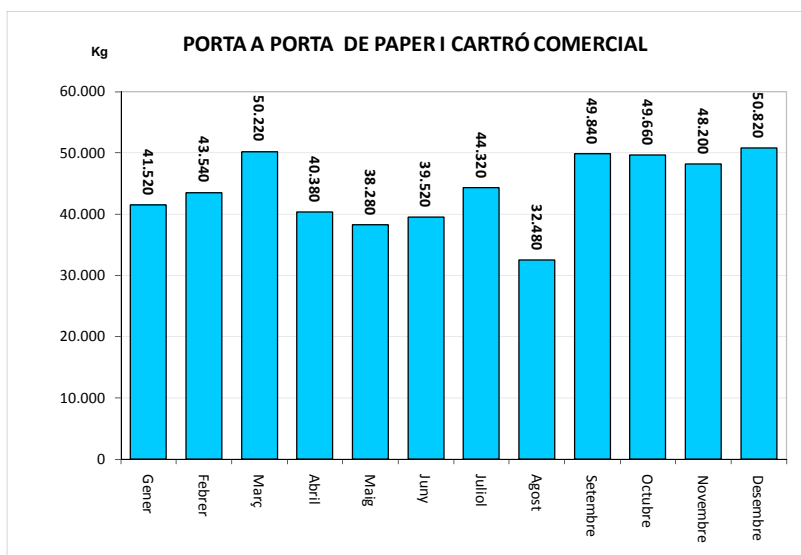
GRANOLLERS

SERVEI DE RECOLLIDA PORTA A PORTA DE PAPER I CARTRÓ COMERCIAL, 2010

**Porta a Porta de P/C
Comercial (Kg)**

Gener	41.520
Febrer	43.540
Març	50.220
Abril	40.380
Maig	38.280
Juny	39.520
Juliol	44.320
Agost	32.480
Setembre	49.840
Octubre	49.660
Novembre	48.200
Desembre	50.820

TOTAL **528.780**



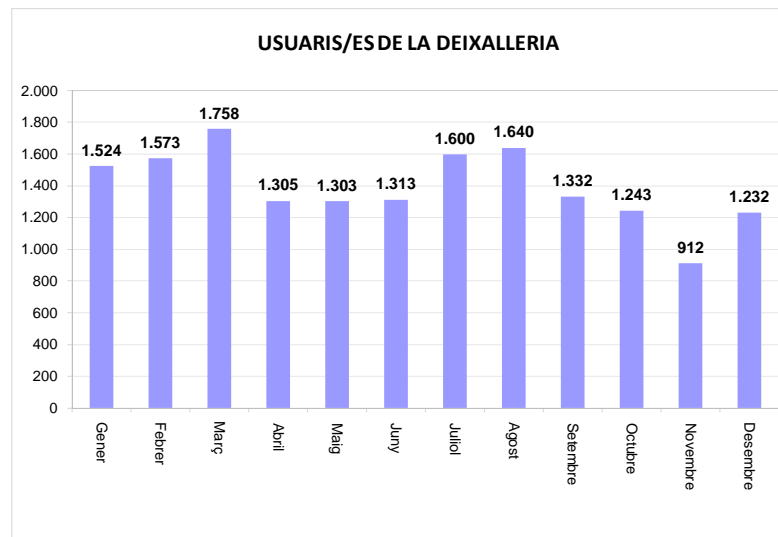
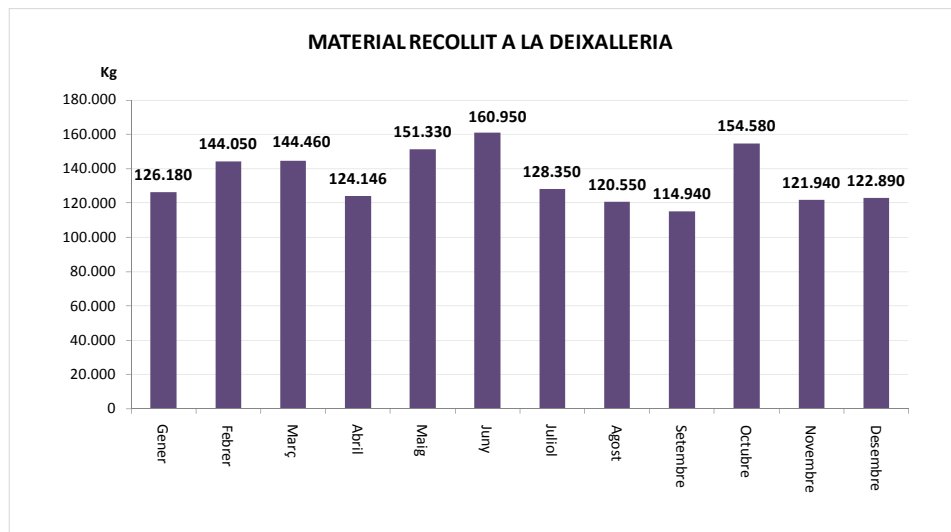
GRANOLLERS

SERVEI DE DEIXALLERIA, 2010 GRANOLLERS NORD

	Runa (Kg)	Ferralla (Kg)	Paper i Cartró (Kg)	Fusta (Kg)	Voluminosos (Kg)	Poda (Kg)	TOTAL (Kg)	USUARIS/ES
Gener	49.680	5.880	7.600	22.800	32.980	7.240	126.180	1.524
Febrer	50.540	8.110	7.020	29.320	37.820	11.240	144.050	1.573
Març	52.560	7.360	8.340	27.300	41.040	7.860	144.460	1.758
Abril	52.740	4.390	3.260	20.240	32.780	10.736	124.146	1.305
Maig	71.160	5.490	4.960	34.840	30.480	4.400	151.330	1.303
Juny	70.320	4.890	8.000	29.960	37.400	10.380	160.950	1.313
Juliol	44.980	3.590	8.580	34.960	31.920	4.320	128.350	1.600
Agost	40.920	3.250	4.940	27.720	32.340	11.380	120.550	1.640
Setembre	48.520	3.540	4.380	21.420	30.940	6.140	114.940	1.332
Octubre	57.900	5.030	9.400	33.220	40.870	8.160	154.580	1.243
Novembre	55.900	1.920	4.280	27.560	22.180	10.100	121.940	912
Desembre	51.520	3.490	10.820	18.140	29.400	9.520	122.890	1.232
TOTAL	646.740	56.940	81.580	327.480	400.150	101.476	1.614.366	16.735

Gener
Febrer
Març
Abril
Maig
Juny
Juliol
Agost
Setembre
Octubre
Novembre
Desembre

TOTAL



SERVEI DE DEIXALLERIA, 2010 GRANOLLERS SUD

	Runa (Kg)	Ferralla (Kg)	Paper i Cartró (Kg)	Fusta (Kg)	Voluminosos (Kg)	Poda (Kg)	TOTAL (Kg)	USUARIS/ES
Gener	11.780	2.660	0	6.420	5.800	0	26.660	559
Febrer	25.120	1.960	3.040	7.640	6.380	2.440	46.580	628
Març	12.860	2.620	3.760	3.120	12.640	700	35.700	609
Abril	23.820	1.370	0	7.540	13.220	0	45.950	592
Maig	21.240	2.440	4.060	8.140	14.400	2.420	52.700	600
Juny	23.960	1.250	0	5.060	11.280	0	41.550	556
Juliol	10.300	3.038	2.740	5.840	16.320	4.100	42.338	511
Agost	11.520	1.920	2.060	9.340	8.100	2.340	35.280	515
Setembre	22.380	2.720	2.280	8.960	9.280	1.140	46.760	534
Octubre	9.760	1.045	0	6.040	12.780	2.020	31.645	611
Novembre	21.620	1.280	5.060	6.060	11.600	2.560	48.180	513
Desembre	23.940	1.760	0	7.360	8.320	2.020	43.400	619
TOTAL	218.300	24.063	23.000	81.520	130.120	19.740	496.743	6.847

Ajuntament	
Fusta (Kg)	Voluminosos (Kg)

29.460	4.500
28.040	7.600
35.460	7.860
36.000	8.600
27.820	7.980
37.060	8.000
39.380	8.080
30.440	8.800
37.240	7.280
30.980	8.000
28.140	3.420
32.660	9.600

392.680	89.720
----------------	---------------

