

## FOGARS DE MONTCLÚS

### SERVEI DE RECOLLIDA DE PAPER I CARTRÓ, ENVASOS LLEUGERS I VIDRE, 2009

PAPER I CARTRÓ (Kg)				
Àrees d'aportació	Complementària	Papereres	Deixalleria*	TOTAL

Gener	2.351	0	0	2.351
Febrer	1.946	0	0	1.946
Març	2.135	0	0	2.135
Abril	2.901	0	0	2.901
Maig	2.074	0	0	2.074
Juny	2.595	0	0	2.595
Juliol	3.262	0	0	3.262
Agost	2.862	0	0	2.862
Setembre	3.287	0	0	3.287
Octubre	2.670	0	0	2.670
Novembre	2.035	0	0	2.035
Desembre	3.006	0	0	3.006

Gener	
Febrer	
Març	
Abril	
Maig	
Juny	
Juliol	
Agost	
Setembre	
Octubre	
Novembre	
Desembre	

<b>TOTAL</b>
--------------

<b>31.123</b>	<b>0</b>	<b>0</b>	<b>0</b>	<b>31.123</b>
---------------	----------	----------	----------	---------------

\* Deixalleria = Contenedor fins 9m<sup>3</sup>

ENVASOS LLEUGERS (Kg)		
Àrees d'aportació	Deixalleria	TOTAL

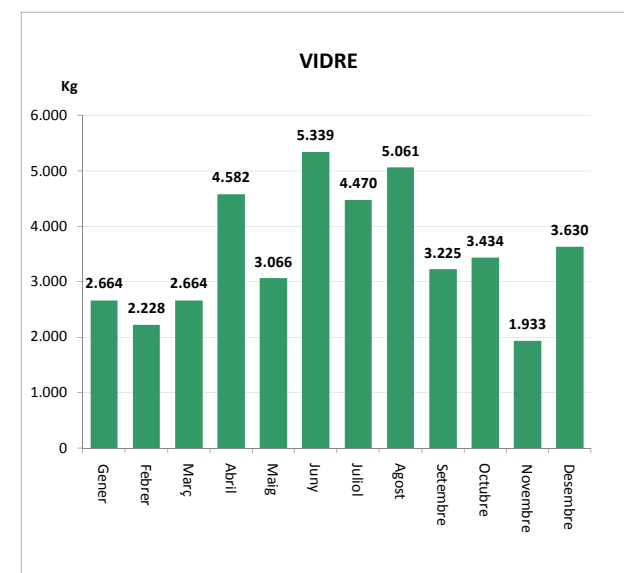
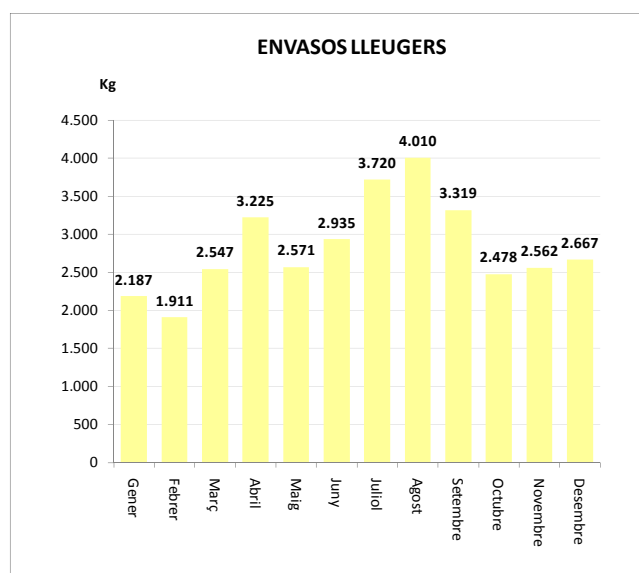
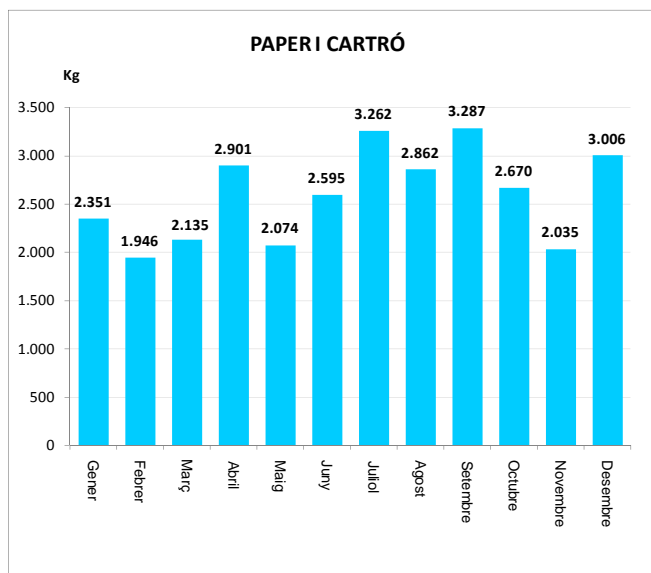
2.187	0	2.187
1.911	0	1.911
2.547	0	2.547
3.225	0	3.225
2.571	0	2.571
2.935	0	2.935
3.720	0	3.720
4.010	0	4.010
3.319	0	3.319
2.478	0	2.478
2.562	0	2.562
2.667	0	2.667

<b>34.132</b>	<b>0</b>	<b>34.132</b>
---------------	----------	---------------

VIDRE (Kg)		
Àrees d'aportació	Deixalleria	TOTAL

2.664	0	2.664
2.228	0	2.228
2.664	0	2.664
4.582	0	4.582
3.066	0	3.066
5.339	0	5.339
4.470	0	4.470
5.061	0	5.061
3.225	0	3.225
3.434	0	3.434
1.933	0	1.933
3.630	0	3.630

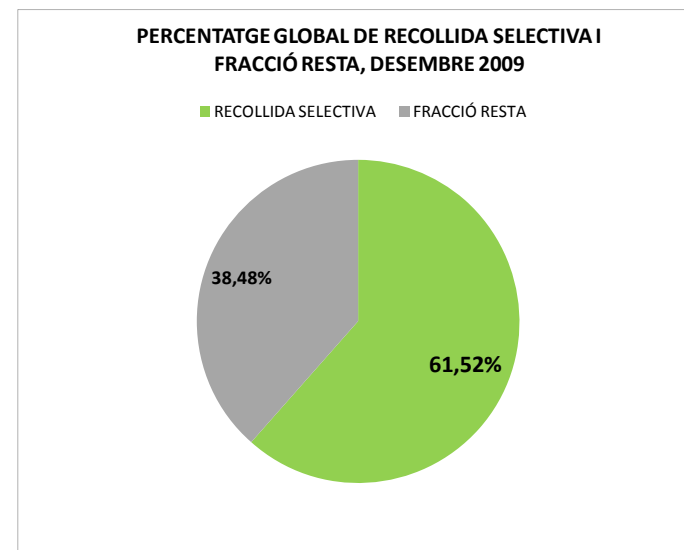
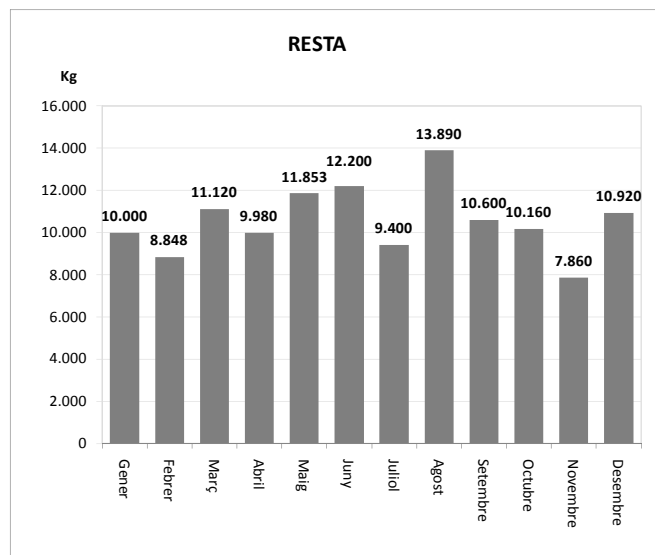
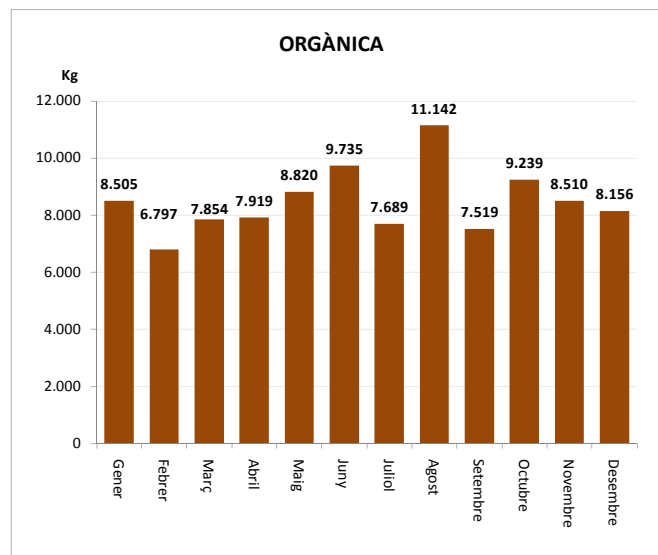
<b>42.297</b>	<b>0</b>	<b>42.297</b>
---------------	----------	---------------



## FOGARS DE MONTCLÚS

### SERVEI DE RECOLLIDA D'ORGÀNICA I RESTA, 2009

	Orgànica (Kg)	Resta (Kg)
Gener	8.505	10.000
Febrer	6.797	8.848
Març	7.854	11.120
Abril	7.919	9.980
Maig	8.820	11.853
Juny	9.735	12.200
Juliol	7.689	9.400
Agost	11.142	13.890
Setembre	7.519	10.600
Octubre	9.239	10.160
Novembre	8.510	7.860
Desembre	8.156	10.920
<b>TOTAL</b>	<b>101.884</b>	<b>126.831</b>



NOTA: Aquest gràfic no inclou residus portats a deixalleria