

## FOGARS DE MONTCLÚS

### SERVEI DE RECOLLIDA DE PAPER I CARTRÓ, ENVASOS LLEUGERS I VIDRE, 2011

PAPER I CARTRÓ (Tn)				
Àrees d'aportació	Complementària	Papereres	Deixalleria*	TOTAL

Gener	1,77	0,00	0,00	0,00	1,77
Febrer	1,78	0,00	0,00	0,00	1,78
Març	2,03	0,00	0,00	0,00	2,03
Abril	1,97	0,00	0,00	0,00	1,97
Maig	2,10	0,00	0,00	0,00	2,10
Juny	2,75	0,00	0,00	0,00	2,75
Juliol	2,45	0,00	0,00	0,00	2,45
Agost	3,16	0,00	0,00	0,00	3,16
Setembre	1,98	0,00	0,00	0,00	1,98
Octubre	2,06	0,00	0,00	0,00	2,06
Novembre	2,37	0,00	0,00	0,00	2,37
Desembre	1,90	0,00	0,00	0,00	1,90

Gener	1,77
Febrer	1,78
Març	2,03
Abril	1,97
Maig	2,10
Juny	2,75
Juliol	2,45
Agost	3,16
Setembre	1,98
Octubre	2,06
Novembre	2,37
Desembre	1,90

<b>TOTAL</b>	<b>26,32</b>
--------------	--------------

<b>26,32</b>	<b>0,00</b>	<b>0,00</b>	<b>0,00</b>	<b>26,32</b>
--------------	-------------	-------------	-------------	--------------

ENVASOS LLEUGERS (Tn)		
Àrees d'aportació	Deixalleria	TOTAL

2,02	0,00	2,02
1,88	0,00	1,88
2,68	0,00	2,68
2,60	0,00	2,60
2,39	0,00	2,39
3,14	0,00	3,14
3,00	0,00	3,00
3,97	0,00	3,97
1,95	0,00	1,95
2,26	0,00	2,26
2,66	0,00	2,66
2,01	0,00	2,01

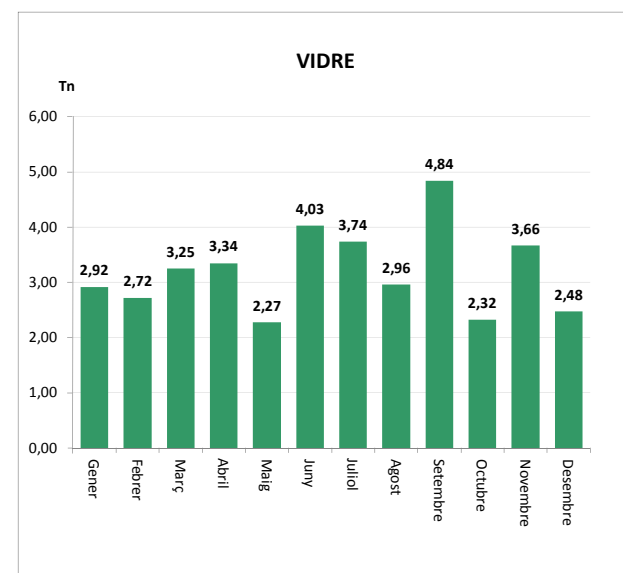
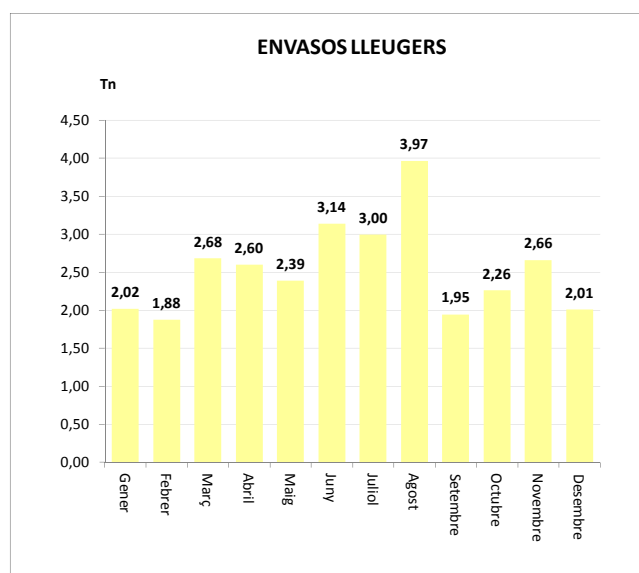
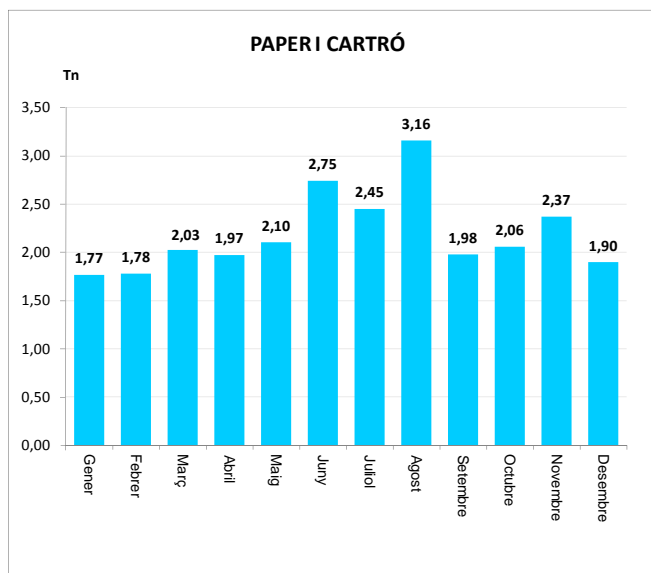
<b>30,57</b>	<b>0,00</b>	<b>30,57</b>
--------------	-------------	--------------

VIDRE (Tn)		
Àrees d'aportació	Deixalleria	TOTAL

2,92	0,00	2,92
2,72	0,00	2,72
3,25	0,00	3,25
3,34	0,00	3,34
2,27	0,00	2,27
4,03	0,00	4,03
3,74	0,00	3,74
2,96	0,00	2,96
4,84	0,00	4,84
2,32	0,00	2,32
3,66	0,00	3,66
2,48	0,00	2,48

<b>38,53</b>	<b>0,00</b>	<b>38,53</b>
--------------	-------------	--------------

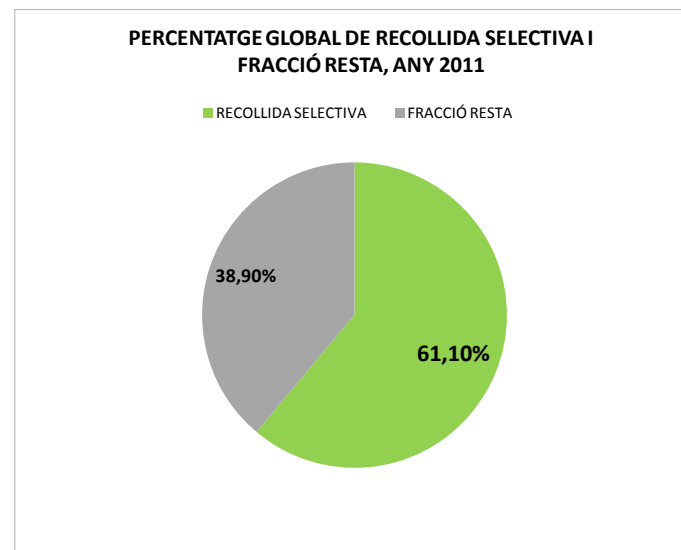
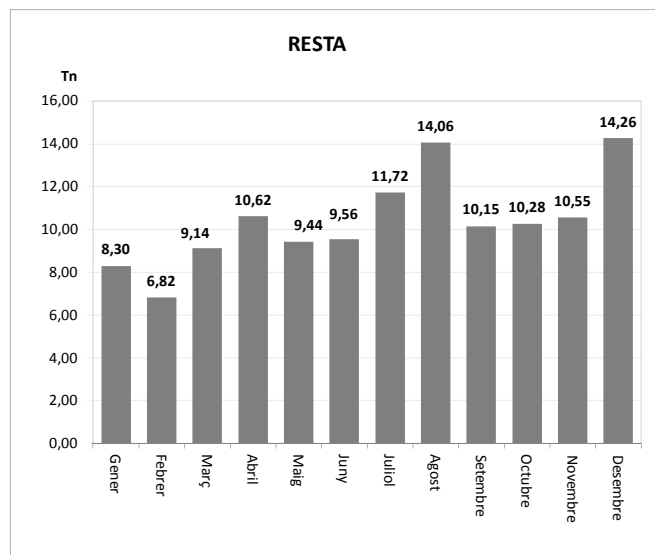
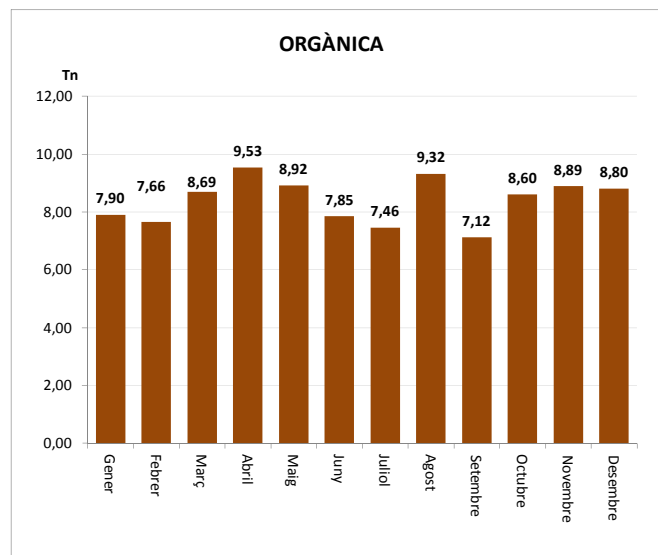
\* Deixalleria = Contenedor fins 9m<sup>3</sup>



## FOGARS DE MONTCLÚS

### SERVEI DE RECOLLIDA D'ORGÀNICA I RESTA, 2011

	Orgànica (Tn)	Resta (Tn)
Gener	7,90	8,30
Febrer	7,66	6,82
Març	8,69	9,14
Abril	9,53	10,62
Maig	8,92	9,44
Juny	7,85	9,56
Juliol	7,46	11,72
Agost	9,32	14,06
Setembre	7,12	10,15
Octubre	8,60	10,28
Novembre	8,89	10,55
Desembre	8,80	14,26
<b>TOTAL</b>	<b>100,74</b>	<b>124,90</b>



NOTA: Aquest gràfic no inclou residus portats a deixalleria