

FOGARS DE MONTCLÚS

SERVEI DE RECOLLIDA DE PAPER I CARTRÓ, ENVASOS LLEUGERS I VIDRE, 2010

PAPER I CARTRÓ (Kg)				
Àrees d'aportació	Complementària	Papereres	Deixalleria*	TOTAL

Gener	2.323	0	0	2.323
Febrer	1.702	0	0	1.702
Març	2.563	0	0	2.563
Abril	2.497	0	0	2.497
Maig	2.371	0	0	2.371
Juny	3.296	0	0	3.296
Juliol	2.290	0	0	2.290
Agost	2.778	0	0	2.778
Setembre	3.027	0	0	3.027
Octubre	2.258	0	0	2.258
Novembre	1.924	0	0	1.924
Desembre	2.569	0	0	2.569

Gener	2.323
Febrer	1.702
Març	2.563
Abril	2.497
Maig	2.371
Juny	3.296
Juliol	2.290
Agost	2.778
Setembre	3.027
Octubre	2.258
Novembre	1.924
Desembre	2.569

TOTAL	29.598
--------------	---------------

* Deixalleria = Contenedor fins 9m³

ENVASOS LLEUGERS (Kg)		
Àrees d'aportació	Deixalleria	TOTAL

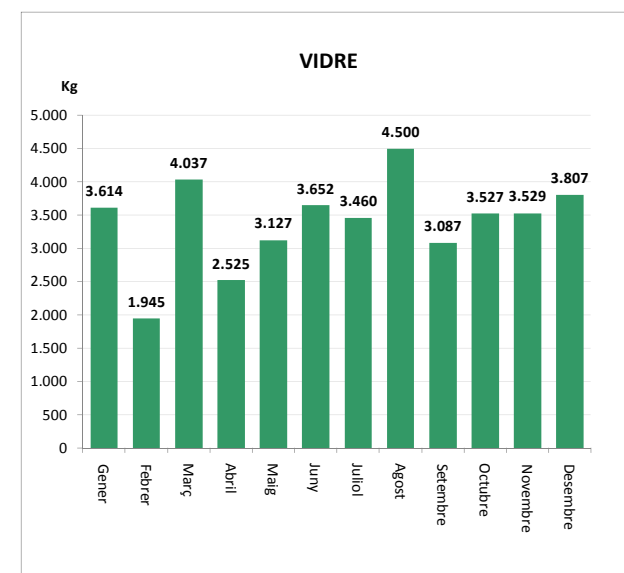
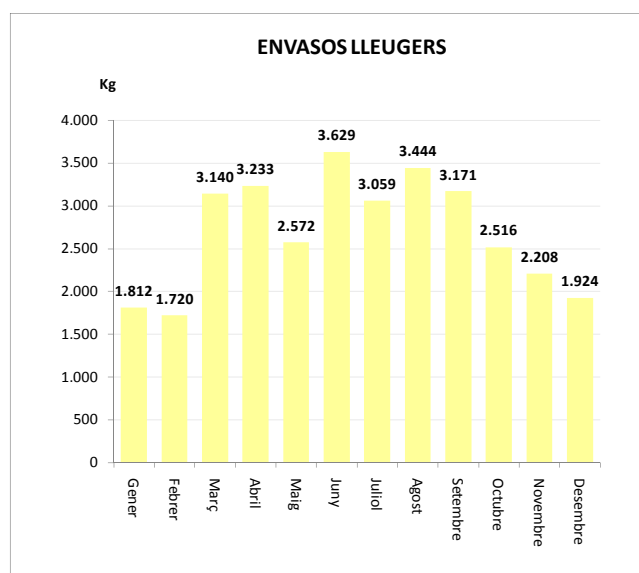
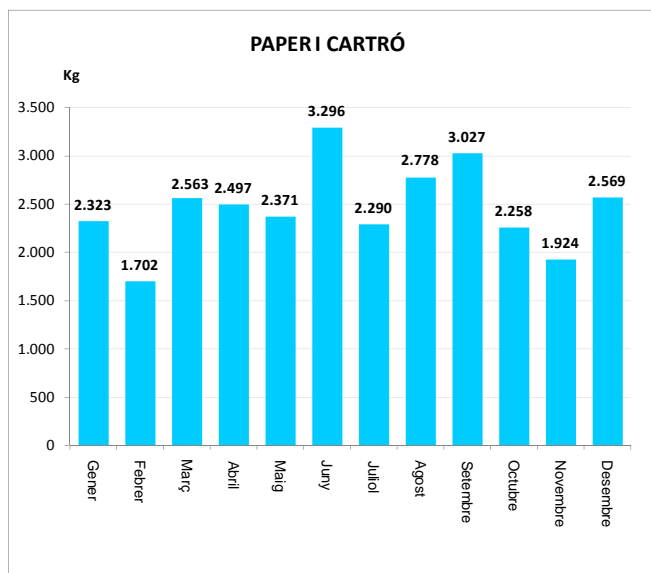
Gener	1.812	0	1.812
Febrer	1.720	0	1.720
Març	3.140	0	3.140
Abril	3.233	0	3.233
Maig	2.572	0	2.572
Juny	3.629	0	3.629
Juliol	3.059	0	3.059
Agost	3.444	0	3.444
Setembre	3.171	0	3.171
Octubre	2.516	0	2.516
Novembre	2.208	0	2.208
Desembre	1.924	0	1.924

TOTAL	32.429
--------------	---------------

VIDRE (Kg)		
Àrees d'aportació	Deixalleria	TOTAL

Gener	3.614	0	3.614
Febrer	1.945	0	1.945
Març	4.037	0	4.037
Abril	2.525	0	2.525
Maig	3.127	0	3.127
Juny	3.652	0	3.652
Juliol	3.460	0	3.460
Agost	4.500	0	4.500
Setembre	3.087	0	3.087
Octubre	3.527	0	3.527
Novembre	3.529	0	3.529
Desembre	3.807	0	3.807

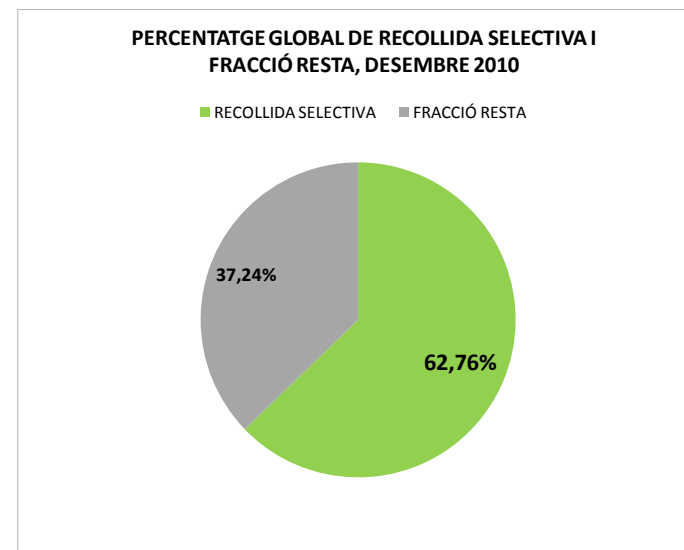
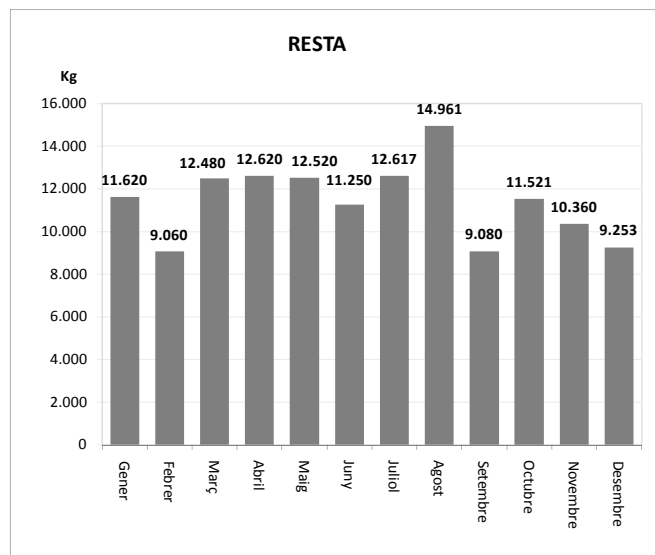
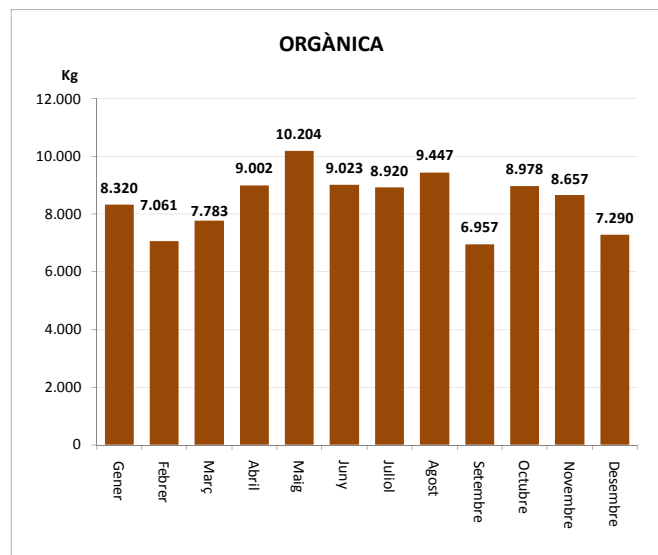
TOTAL	40.809
--------------	---------------



FOGARS DE MONTCLÚS

SERVEI DE RECOLLIDA D'ORGÀNICA I RESTA, 2010

	Orgànica (Kg)	Resta (Kg)
Gener	8.320	11.620
Febrer	7.061	9.060
Març	7.783	12.480
Abril	9.002	12.620
Maig	10.204	12.520
Juny	9.023	11.250
Juliol	8.920	12.617
Agost	9.447	14.961
Setembre	6.957	9.080
Octubre	8.978	11.521
Novembre	8.657	10.360
Desembre	7.290	9.253
TOTAL	101.642	137.342



NOTA: Aquest gràfic no inclou residus portats a deixalleria