

CASTELLTERÇOL

SERVEI DE RECOLLIDA DE PAPER I CARTRÓ, ENVASOS LLEUGERS I VIDRE, 2009

PAPER I CARTRÓ (Kg)						
Àrees d'aportació	Complementària	Porta a Porta P/C domiciliari	Porta a Porta P/C comercial	Papereres	Deixalleria*	TOTAL

Gener
Febrer
Març
Abril
Maig
Juny
Juliol
Agost
Setembre
Octubre
Novembre
Desembre

490	133	4.900	3.160	0	1.784	10.467
409	0	4.480	2.440	0	1.807	9.135
925	0	4.940	2.600	0	3.528	11.993
1.817	0	5.860	2.640	0	2.528	12.845
2.091	0	4.100	2.760	0	2.187	11.138
2.744	0	3.940	3.200	0	1.868	11.752
5.062	0	6.280	4.000	0	2.134	17.477
2.961	0	4.520	3.480	0	1.558	12.520
2.999	0	6.590	2.360	0	2.680	14.630
1.627	0	4.700	3.160	0	1.079	10.566
1.798	0	5.140	2.720	0	1.337	10.995
1.353	0	6.340	2.560	0	1.311	11.564

TOTAL

24.276	133	61.790	35.080	0	23.803	145.082
---------------	------------	---------------	---------------	----------	---------------	----------------

* Deixalleria = Contenedor fins 9m³

ENVASOS LLEUGERS (Kg)			
Àrees d'aportació	Porta a porta envasos lleugers	Deixalleria	TOTAL

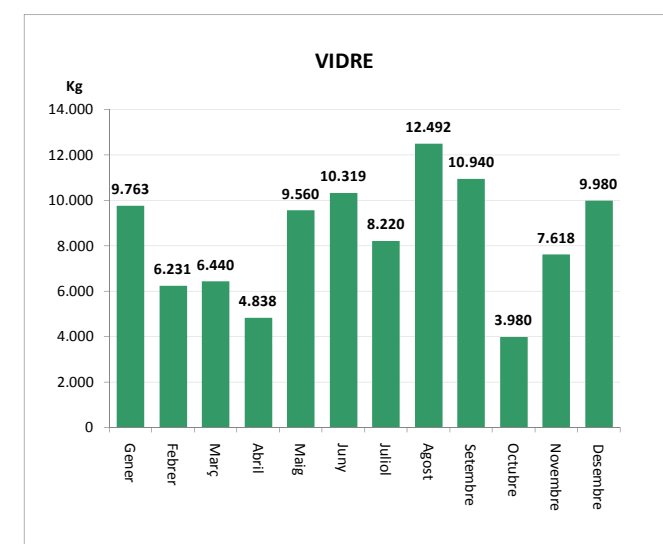
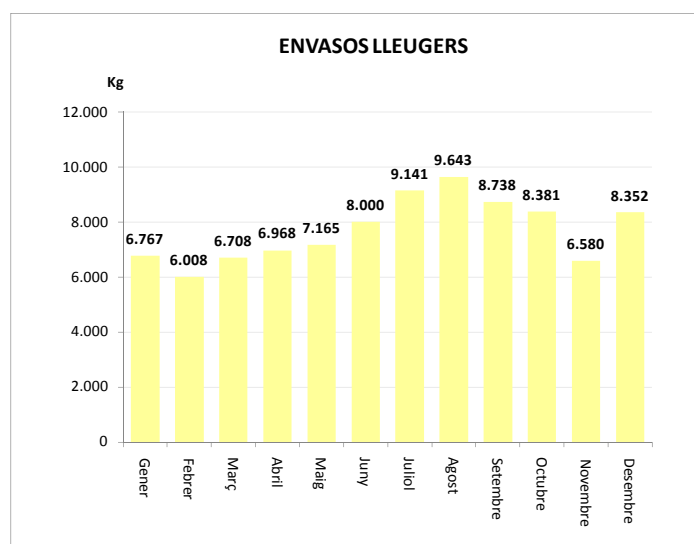
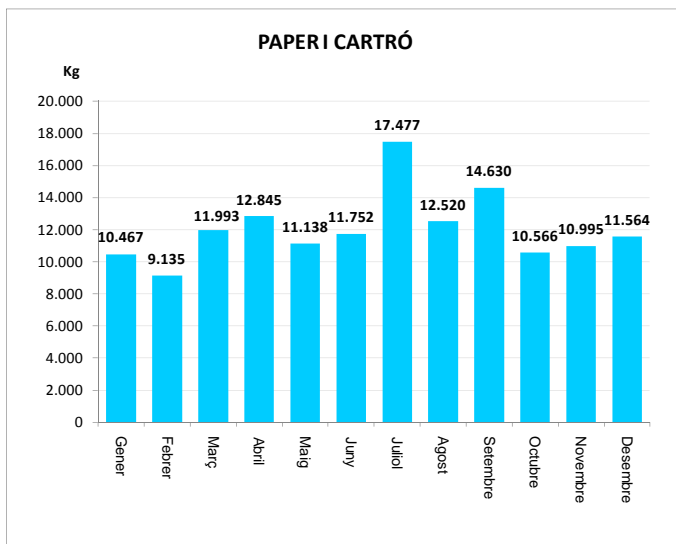
520	6.170	77	6.767
339	5.500	169	6.008
484	6.180	44	6.708
1.032	5.740	196	6.968
813	6.240	112	7.165
813	7.020	167	8.000
1.569	7.400	173	9.141
1.801	7.660	182	9.643
1.655	6.780	303	8.738
1.492	6.640	249	8.381
769	5.600	211	6.580
1.349	6.700	303	8.352

12.635	77.630	2.187	92.451
---------------	---------------	--------------	---------------

VIDRE (Kg)		
Àrees d'aportació	Deixalleria	TOTAL

9.763	0	9.763
6.231	0	6.231
6.440	0	6.440
4.368	470	4.838
9.560	0	9.560
10.319	0	10.319
8.220	0	8.220
12.492	0	12.492
10.940	0	10.940
3.483	498	3.980
7.618	0	7.618
8.420	1.560	9.980

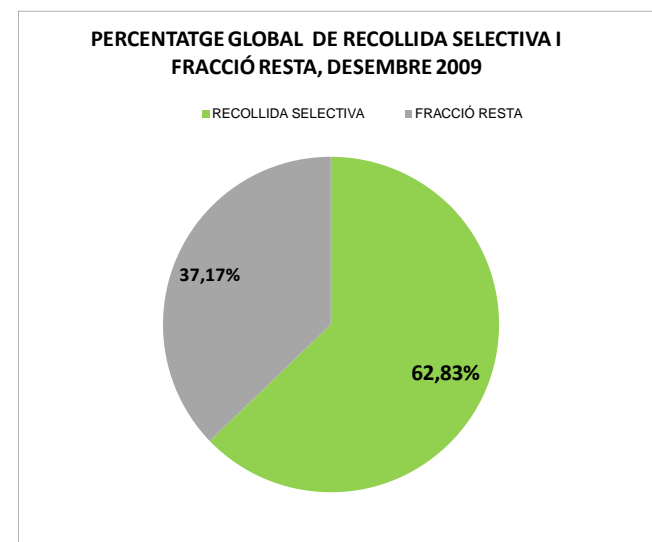
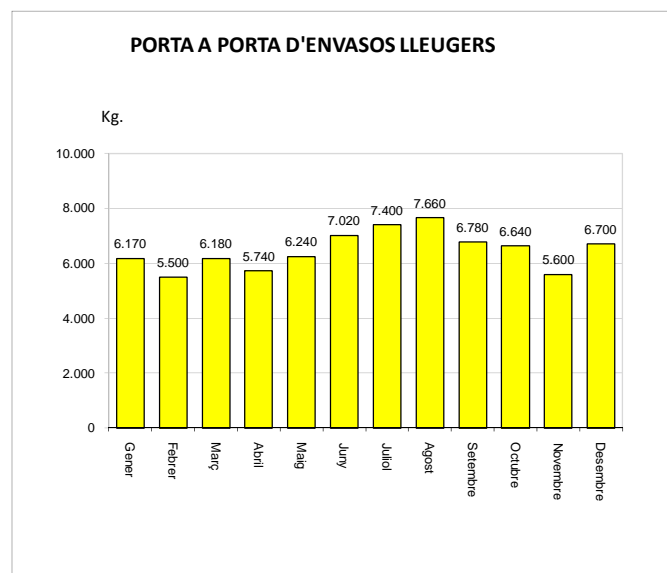
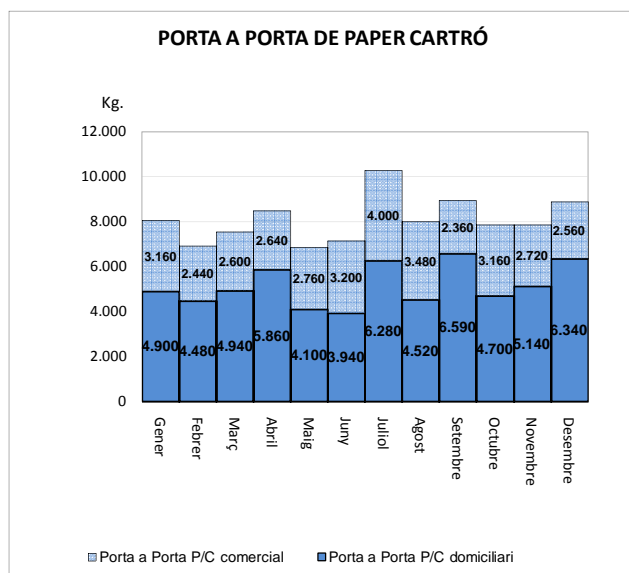
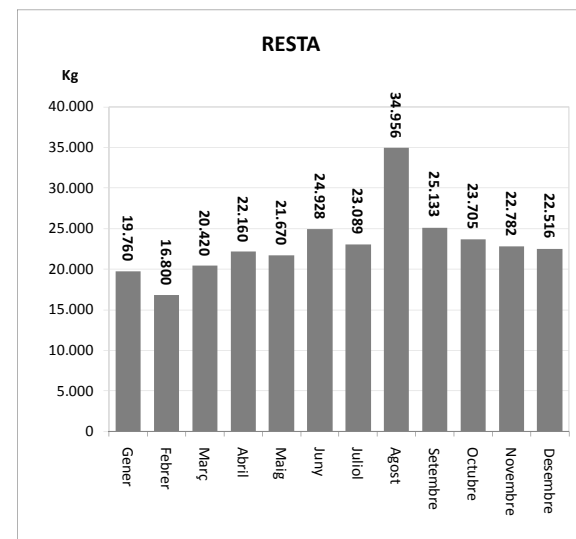
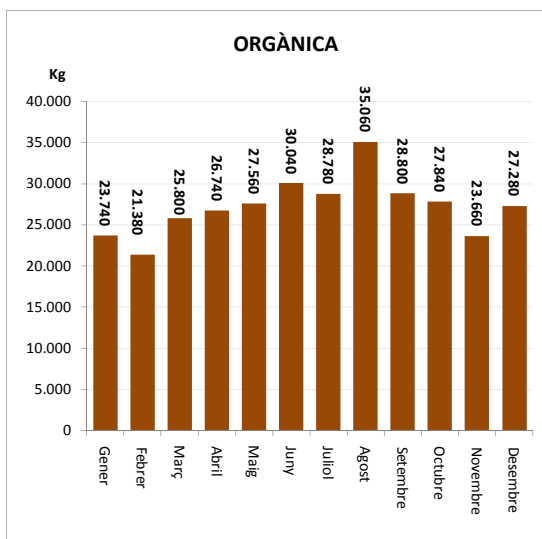
97.853	2.528	100.380
---------------	--------------	----------------



CASTELLTERÇOL

SERVEI DE RECOLLIDA PORTA A PORTA D'ORGÀNICA, RESTA I VOLUMINOSOS, 2009

	Orgànica (Kg)	Resta (Kg)	Voluminosos (m ³)
Gener	23.740	19.760	1
Febrer	21.380	16.800	1
Març	25.800	20.420	5
Abril	26.740	22.160	4
Maig	27.560	21.670	4
Juny	30.040	24.928	1
Juliol	28.780	23.089	4
Agost	35.060	34.956	0
Setembre	28.800	25.133	0
Octubre	27.840	23.705	0
Novembre	23.660	22.782	0
Desembre	27.280	22.516	0
TOTAL	326.680	277.919	20



Nota: Ambdós gràfics fan referència a les dades de recollida Porta a porta de la pàgina 1

Nota: Aquest gràfic no inclou les dades de deixalleria

CASTELLTERÇOL

SERVEI DE DEIXALLERIA, 2009

	Runa (Kg)	Ferralla (Kg)	Paper i Cartró (Kg)	Fusta (Kg)	Voluminosos (Kg)	Poda (Kg)	TOTAL (Kg)	USUARIS/ES
Gener	7.860	1.950	0	0	11.240	2.240	23.290	483
Febrer	0	1.890	0	0	9.660	2.240	13.790	437
Març	13.280	3.005	0	0	18.830	2.240	37.355	564
Abril	6.060	3.480	0	0	13.420	2.240	25.200	559
Maig	11.220	3.703	0	0	13.920	4.320	33.163	598
Juny	5.480	2.741	0	0	16.280	8.960	33.461	514
Juliol	11.840	2.045	0	0	20.880	4.040	38.805	704
Agost	15.440	3.950	0	0	21.060	6.200	46.650	915
Setembre	8.480	3.535	0	0	16.720	4.480	33.215	599
Octubre	5.460	2.080	0	0	13.140	1.680	22.360	495
Novembre	26.840	3.418	0	0	13.560	2.240	46.058	454
Desembre	6.760	720	0	0	8.900	3.140	19.520	325
TOTAL	118.720	32.517	0	0	177.610	44.020	372.867	6.647

Gener
Febrer
Març
Abril
Maig
Juny
Juliol
Agost
Setembre
Octubre
Novembre
Desembre

TOTAL

