

CASTELLTERÇOL

SERVEI DE RECOLLIDA DE PAPER I CARTRÓ, ENVASOS LLEUGERS I VIDRE, 2011

PAPER I CARTRÓ (Tn)						
Àrees d'aportació	Complementària	Porta a Porta P/C domiciliari	Porta a Porta P/C comercial	Papereres	Deixalleria*	TOTAL

Gener	1,34	0,00	4,00	2,08	0,00	0,00	7,42
Febrer	0,88	0,00	3,20	2,24	0,00	0,00	6,32
Març	1,30	0,00	4,64	2,52	0,00	0,00	8,46
Abril	1,01	0,00	3,76	2,92	0,00	0,00	7,69
Maig	0,99	0,00	3,83	2,86	0,00	0,00	7,68
Juny	0,86	0,00	4,64	2,24	0,00	0,00	7,74
Juliol	1,19	0,00	3,50	3,32	0,00	0,00	8,01
Agost	1,12	0,00	5,72	2,48	0,00	0,00	9,32
Setembre	0,72	0,00	3,58	2,56	0,00	0,00	6,86
Octubre	0,80	0,00	2,36	2,84	0,00	0,00	6,00
Novembre	0,89	0,00	4,66	2,60	0,00	0,00	8,15
Desembre	1,26	0,00	3,34	2,68	0,00	0,00	7,28

Gener	7,42
Febrer	6,32
Març	8,46
Abril	7,69
Maig	7,68
Juny	7,74
Juliol	8,01
Agost	9,32
Setembre	6,86
Octubre	6,00
Novembre	8,15
Desembre	7,28

TOTAL	12,36	0,00	47,23	31,34	0,00	0,00	90,93
--------------	--------------	-------------	--------------	--------------	-------------	-------------	--------------

* Deixalleria = Contenedor fins 9m³

ENVASOS LLEUGERS (Tn)			
Àrees d'aportació	Porta a porta envasos lleugers	Deixalleria	TOTAL

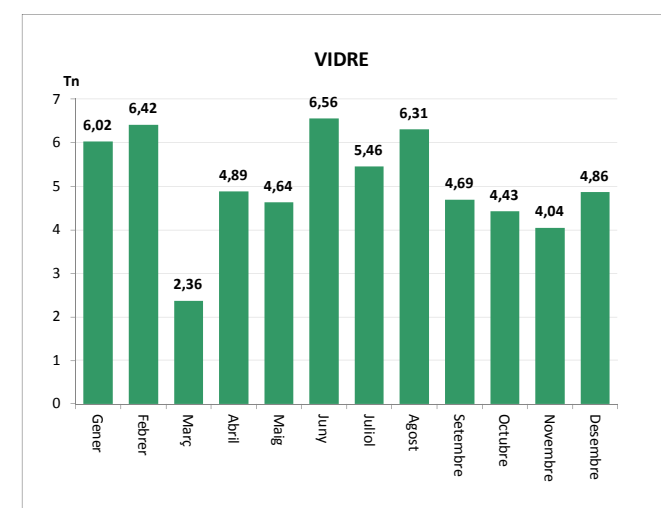
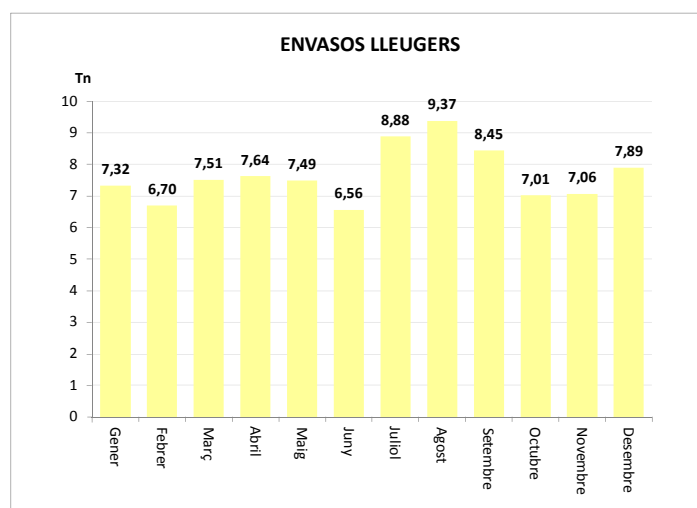
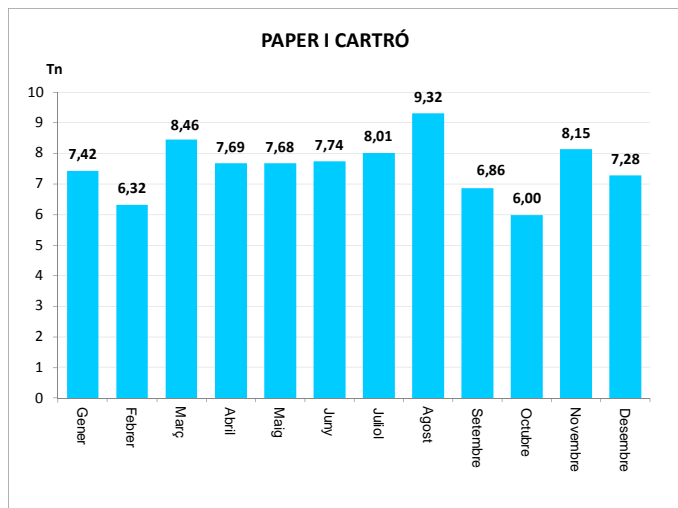
Gener	0,99	6,02	0,31	7,32
Febrer	0,85	5,66	0,19	6,70
Març	0,76	6,56	0,19	7,51
Abril	0,70	6,76	0,18	7,64
Maig	0,72	6,68	0,09	7,49
Juny	0,81	5,58	0,17	6,56
Juliol	1,06	7,78	0,04	8,88
Agost	1,03	8,18	0,16	9,37
Setembre	0,99	7,28	0,18	8,45
Octubre	0,68	6,22	0,12	7,01
Novembre	0,53	6,38	0,15	7,06
Desembre	0,74	6,96	0,19	7,89

TOTAL	9,87	80,06	1,96	91,89
--------------	-------------	--------------	-------------	--------------

VIDRE (Tn)		
Àrees d'aportació	Deixalleria	TOTAL

Gener	5,62	0,40	6,02
Febrer	5,99	0,43	6,42
Març	2,15	0,22	2,36
Abril	4,63	0,26	4,89
Maig	4,40	0,23	4,64
Juny	6,10	0,46	6,56
Juliol	5,17	0,29	5,46
Agost	5,98	0,33	6,31
Setembre	4,42	0,27	4,69
Octubre	3,76	0,67	4,43
Novembre	3,82	0,22	4,04
Desembre	4,61	0,26	4,86

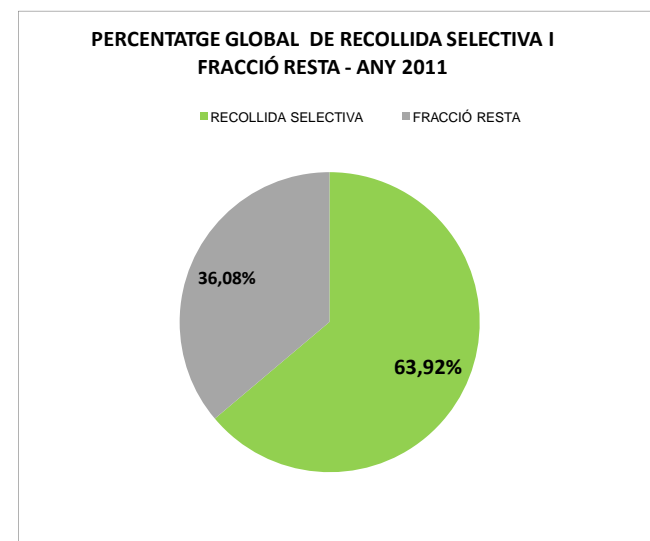
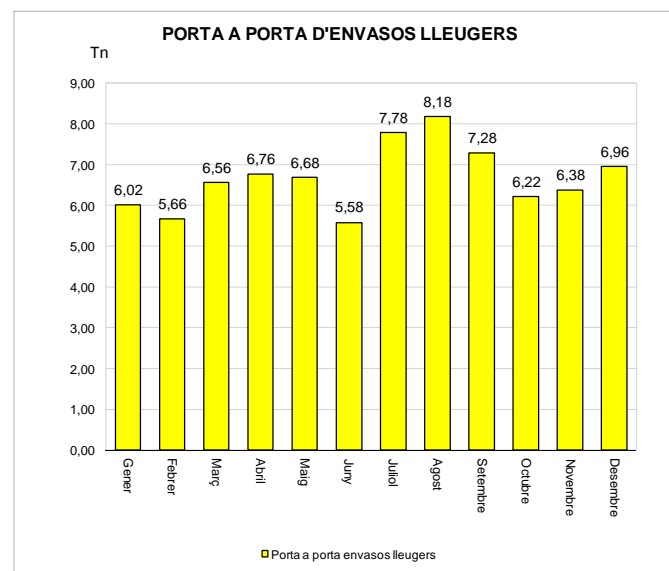
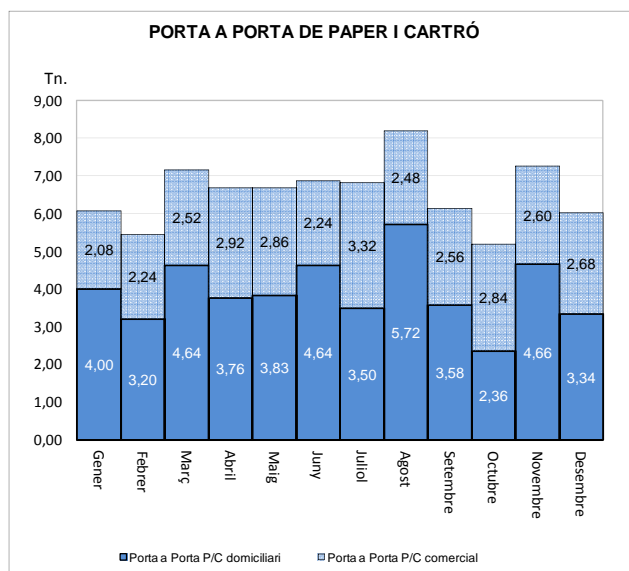
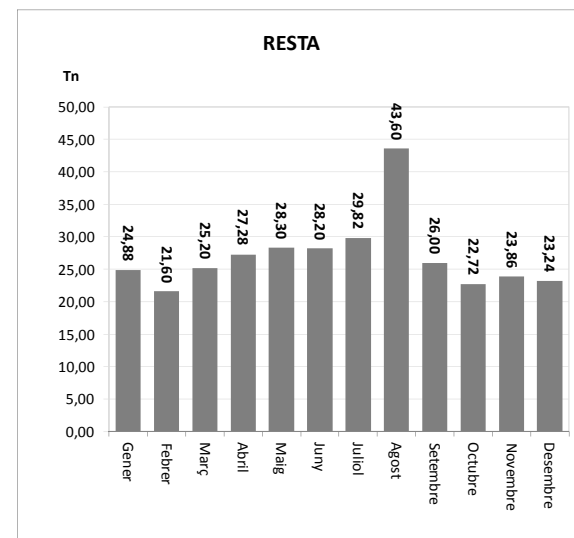
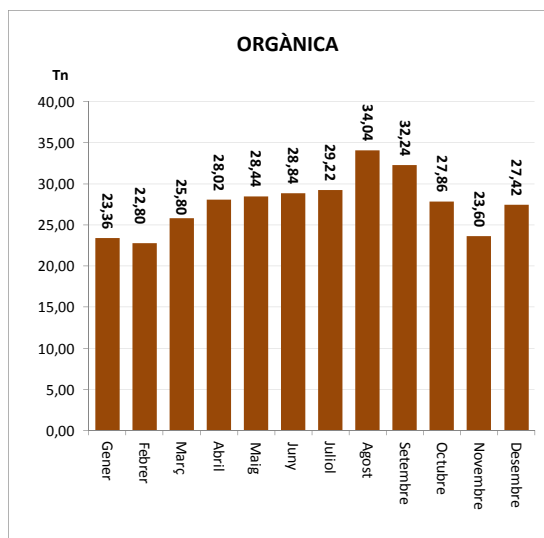
TOTAL	56,64	4,04	60,68
--------------	--------------	-------------	--------------



CASTELLTERÇOL

SERVEI DE RECOLLIDA PORTA A PORTA D'ORGÀNICA, RESTA I VOLUMINOSOS, 2011

	Orgànica (Tn)	Resta (Tn)	Voluminosos (m ³)
Gener	23,36	24,88	4
Febrer	22,80	21,60	4
Març	25,80	25,20	4
Abril	28,02	27,28	4
Maig	28,44	28,30	4
Juny	28,84	28,20	4
Juliol	29,22	29,82	4
Agost	34,04	43,60	0
Setembre	32,24	26,00	0
Octubre	27,86	22,72	0
Novembre	23,60	23,86	4
Desembre	27,42	23,24	0
TOTAL	331,64	324,70	32



Nota: Ambdós gràfics fan referència a les dades de recollida Porta a porta de la pàgina 1

Nota: Aquest gràfic no inclou les dades de deixalleria

CASTELLTERÇOL

SERVEI DE DEIXALLERIA, 2011

	Runa (Tn)	Ferralla (Tn)	Paper i Cartró (Tn)	Fusta (Tn)	Voluminosos (Tn)	Poda (Tn)	TOTAL (Tn)	USUARIS/ES
Gener	7,98	1,95	1,70	0,00	15,70	2,24	29,57	442
Febrer	16,44	1,89	2,08	0,00	11,12	2,24	33,77	449
Març	10,26	1,95	2,34	0,00	17,10	2,24	33,89	468
Abril	18,06	1,04	1,82	0,00	18,16	8,20	47,28	580
Maig	19,54	2,05	1,90	0,00	14,98	4,48	42,95	531
Juny	16,92	1,70	2,92	0,00	22,93	4,48	48,95	504
Juliol	15,96	3,14	2,08	0,00	25,11	4,48	50,77	654
Agost	11,18	2,71	3,38	0,00	27,58	4,48	49,33	513
Setembre	8,66	1,54	2,28	0,00	19,94	4,48	36,90	472
Octubre	19,02	1,45	0,98	0,00	20,72	3,98	46,15	613
Novembre	0,00	1,64	2,88	0,00	13,64	4,48	22,64	413
Desembre	9,02	0,50	1,48	0,00	15,18	4,48	30,66	459
TOTAL	153,04	21,56	25,84	0,00	222,16	50,26	472,86	6.098

Gener
Febrer
Març
Abril
Maig
Juny
Juliol
Agost
Setembre
Octubre
Novembre
Desembre

TOTAL

