

CAMPINS

SERVEI DE RECOLLIDA DE PAPER I CARTRÓ, ENVASOS LLEUGERS I VIDRE, 2009

PAPER I CARTRÓ (Kg)	
Àrees d'aportació	TOTAL

Gener
Febrer
Març
Abril
Maig
Juny
Juliol
Agost
Setembre
Octubre
Novembre
Desembre

1.504	1.504
1.113	1.113
1.208	1.208
1.689	1.689
1.470	1.470
1.500	1.500
1.829	1.829
1.571	1.571
1.670	1.670
1.424	1.424
1.126	1.126
1.802	1.802

ENVASOS LLEUGERS (Kg)	
Àrees d'aportació	TOTAL

1.194	1.194
1.074	1.074
1.262	1.262
1.638	1.638
1.387	1.387
1.381	1.381
1.880	1.880
1.513	1.513
1.605	1.605
1.359	1.359
1.114	1.114
1.401	1.401

VIDRE (Kg)	
Àrees d'aportació	TOTAL

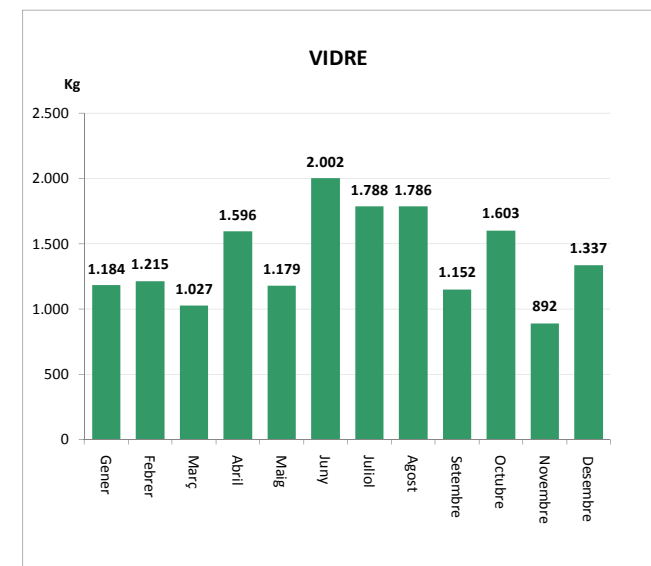
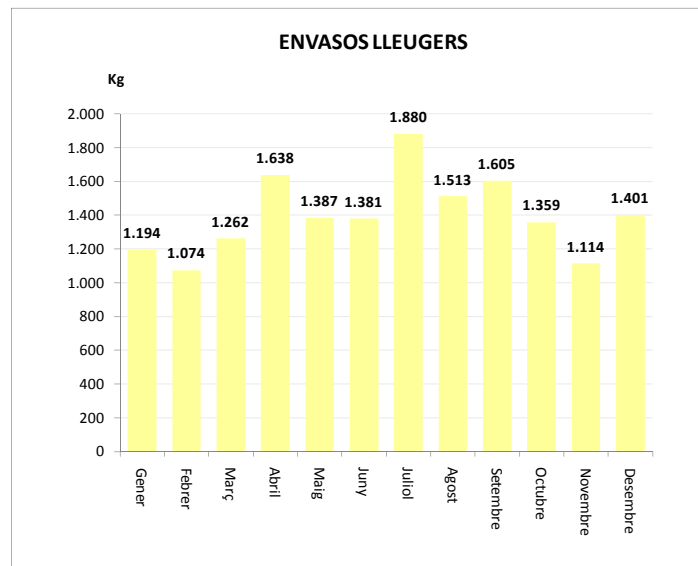
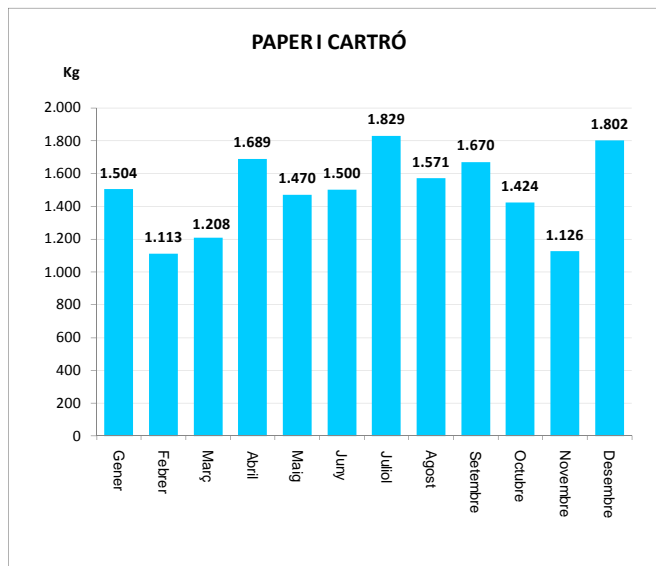
1.184	1.184
1.215	1.215
1.027	1.027
1.596	1.596
1.179	1.179
2.002	2.002
1.788	1.788
1.786	1.786
1.152	1.152
1.603	1.603
892	892
1.337	1.337

TOTAL

17.907	17.907
---------------	---------------

16.808	16.808
---------------	---------------

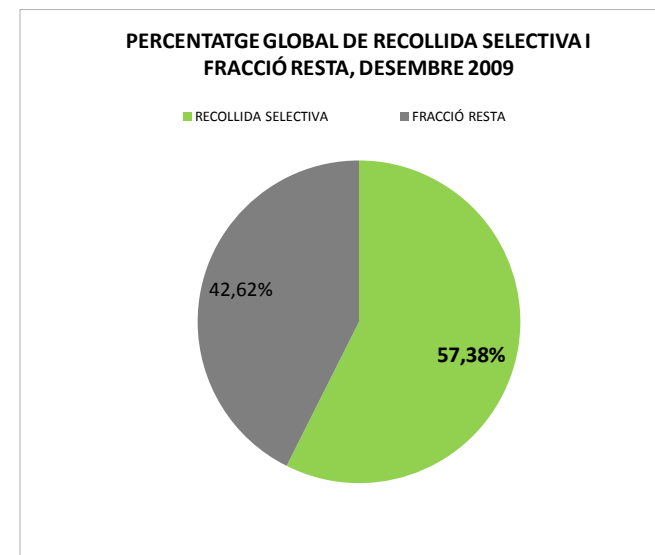
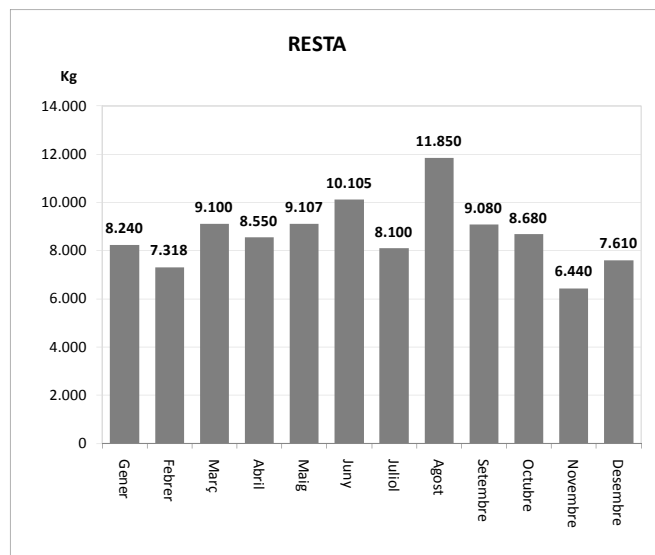
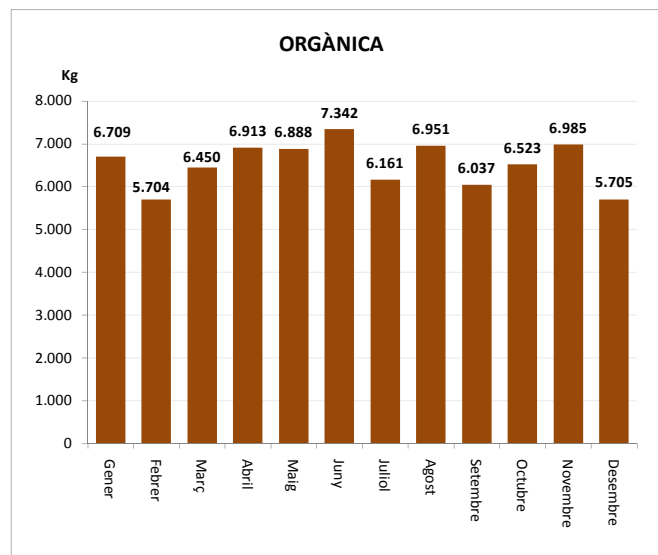
16.762	16.762
---------------	---------------



CAMPINS

SERVEI DE RECOLLIDA D'ORGÀNICA I RESTA, 2009

	Orgànica (Kg)	Resta (Kg)
Gener	6.709	8.240
Febrer	5.704	7.318
Març	6.450	9.100
Abril	6.913	8.550
Maig	6.888	9.107
Juny	7.342	10.105
Juliol	6.161	8.100
Agost	6.951	11.850
Setembre	6.037	9.080
Octubre	6.523	8.680
Novembre	6.985	6.440
Desembre	5.705	7.610
TOTAL	78.368	104.180



Nota: Aquest gràfic no inclou residus portats a deixalleria