

## CAMPINS

### SERVEI DE RECOLLIDA DE PAPER I CARTRÓ, ENVASOS LLEUGERS I VIDRE, 2010

PAPER I CARTRÓ (Kg)	
Àrees d'aportació	TOTAL

Gener
Febrer
Març
Abril
Maig
Juny
Juliol
Agost
Setembre
Octubre
Novembre
Desembre

1.460	1.460
1.165	1.165
1.670	1.670
1.360	1.360
1.476	1.476
1.968	1.968
1.289	1.289
1.651	1.651
1.580	1.580
1.423	1.423
1.319	1.319
1.521	1.521

ENVASOS LLEUGERS (Kg)	
Àrees d'aportació	TOTAL

1.145	1.145
1.044	1.044
1.615	1.615
1.360	1.360
1.250	1.250
1.684	1.684
1.502	1.502
1.612	1.612
1.556	1.556
1.170	1.170
1.189	1.189
1.152	1.152

VIDRE (Kg)	
Àrees d'aportació	TOTAL

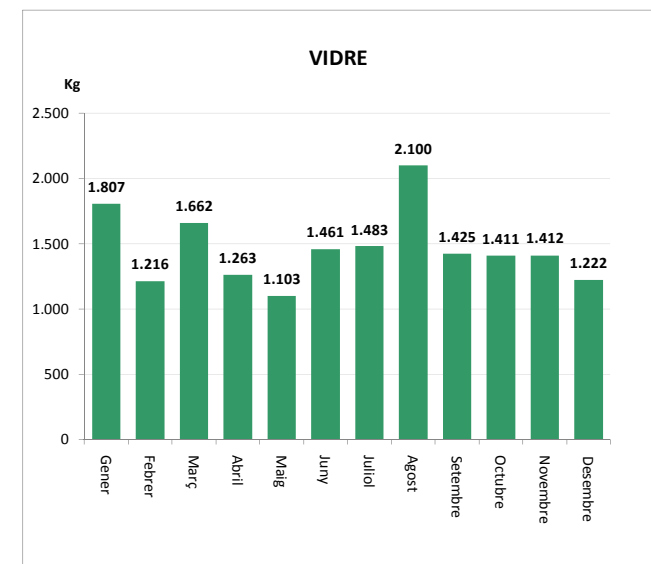
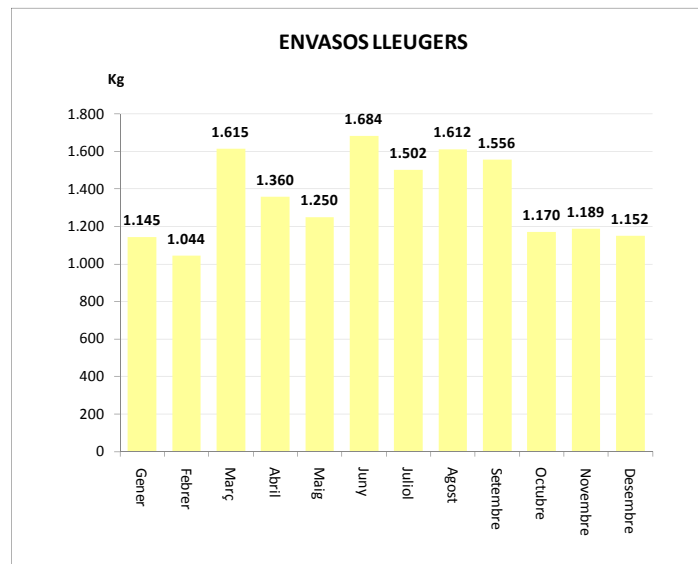
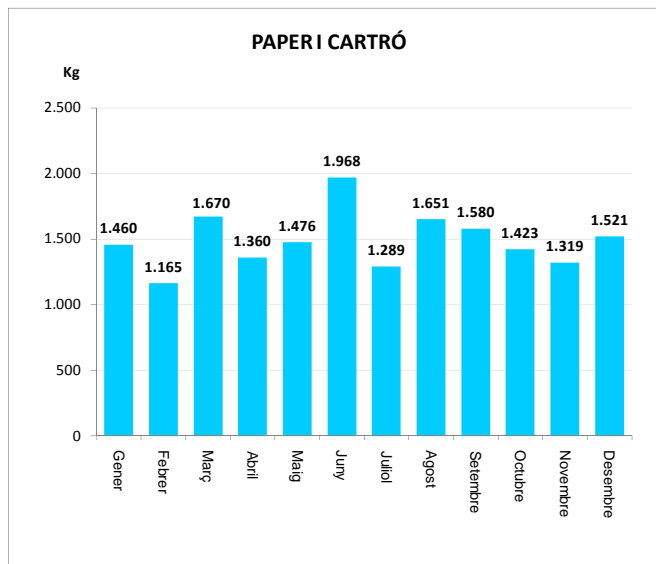
1.807	1.807
1.216	1.216
1.662	1.662
1.263	1.263
1.103	1.103
1.461	1.461
1.483	1.483
2.100	2.100
1.425	1.425
1.411	1.411
1.412	1.412
1.222	1.222

<b>TOTAL</b>
--------------

<b>17.882</b>	<b>17.882</b>
---------------	---------------

<b>16.278</b>	<b>16.278</b>
---------------	---------------

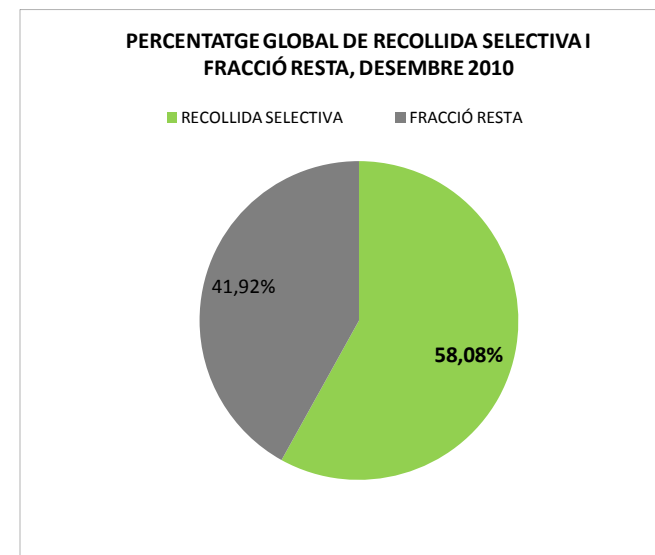
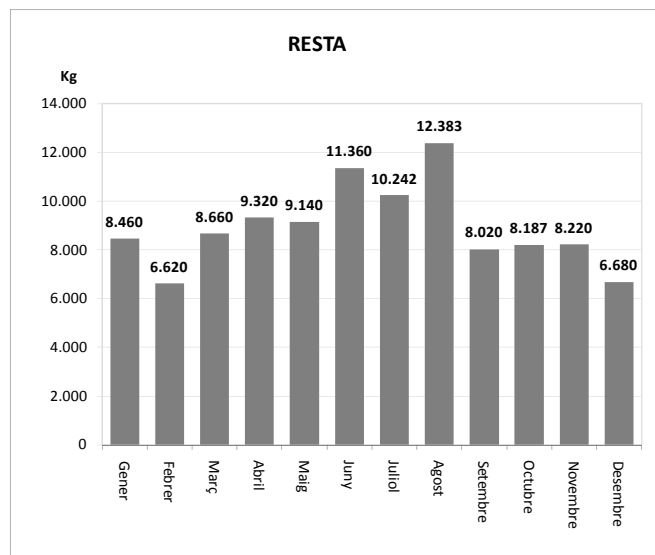
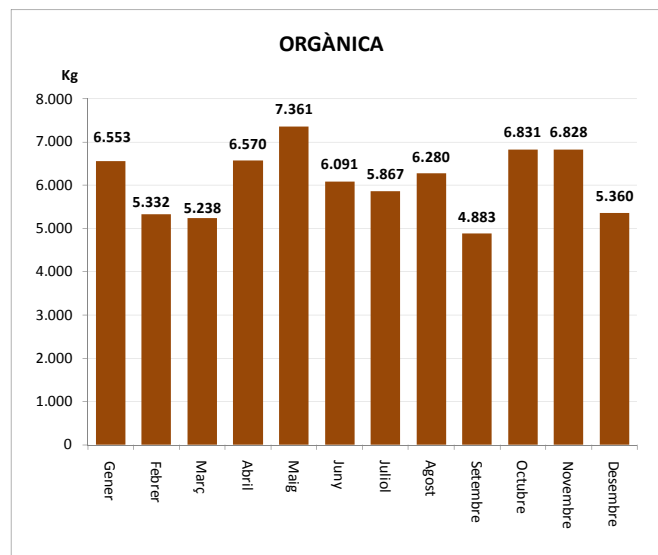
<b>17.564</b>	<b>17.564</b>
---------------	---------------



## CAMPINS

### SERVEI DE RECOLLIDA D'ORGÀNICA I RESTA, 2010

	Orgànica (Kg)	Resta (Kg)
Gener	6.553	8.460
Febrer	5.332	6.620
Març	5.238	8.660
Abril	6.570	9.320
Maig	7.361	9.140
Juny	6.091	11.360
Juliol	5.867	10.242
Agost	6.280	12.383
Setembre	4.883	8.020
Octubre	6.831	8.187
Novembre	6.828	8.220
Desembre	5.360	6.680
<b>TOTAL</b>	<b>73.193</b>	<b>107.292</b>



Nota: Aquest gràfic no inclou residus portats a deixalleria