

VILALBA SASSERRA

SERVEI DE RECOLLIDA DE PAPER I CARTRÓ, ENVASOS LLEUGERS I VIDRE, 2008

PAPER I CARTRÓ (Kg)				
Àrees d'aportació	Complementària	Papereres	Deixalleria*	TOTAL

Gener	1.793	523	0	0	2.316
Febrer	1.744	160	0	0	1.904
Març	1.741	253	0	0	1.995
Abril	2.235	320	0	0	2.555
Maig	1.477	326	0	0	1.804
Juny	1.494	307	0	0	1.801
Juliol	3.077	392	0	0	3.468
Agost	1.161	220	0	0	1.381
Setembre	1.464	440	0	0	1.904
Octubre	1.966	423	0	0	2.389
Novembre	1.550	270	0	0	1.820
Desembre	2.120	144	0	0	2.264

Gener	
Febrer	
Març	
Abril	
Maig	
Juny	
Juliol	
Agost	
Setembre	
Octubre	
Novembre	
Desembre	

TOTAL	21.822	3.779	0	0	25.601
--------------	---------------	--------------	----------	----------	---------------

ENVASOS LLEUGERS (Kg)		
Àrees d'aportació	Deixalleria	TOTAL

1.175	0	1.175
952	0	952
1.091	0	1.091
978	0	978
1.155	0	1.155
1.524	0	1.524
1.630	0	1.630
760	0	760
834	0	834
1.026	0	1.026
679	0	679
1.082	0	1.082

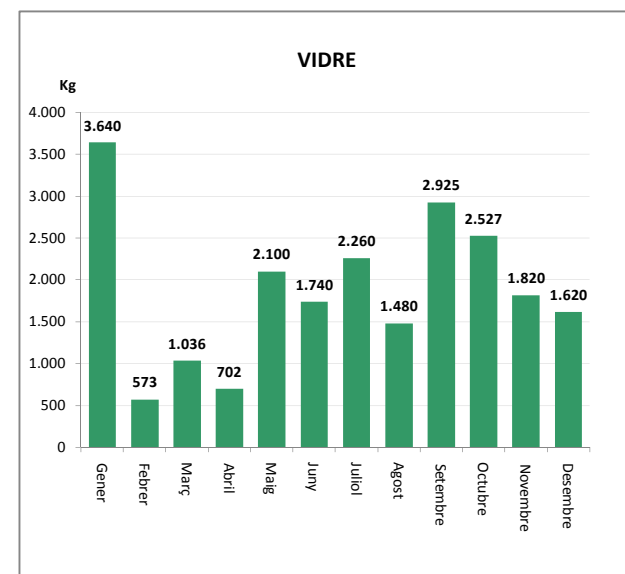
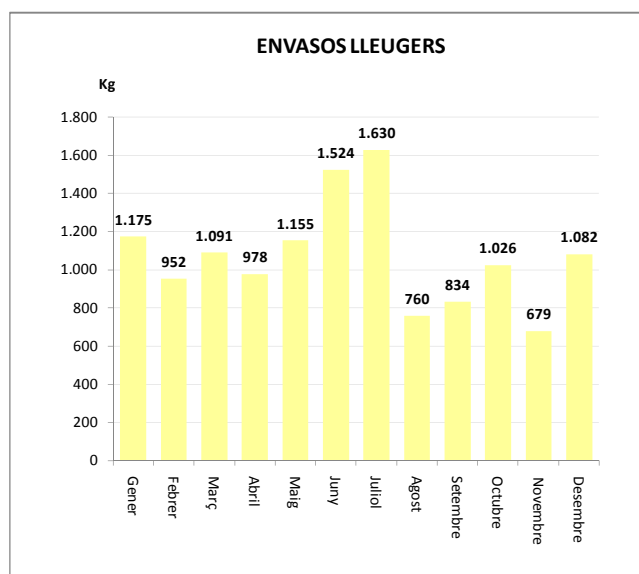
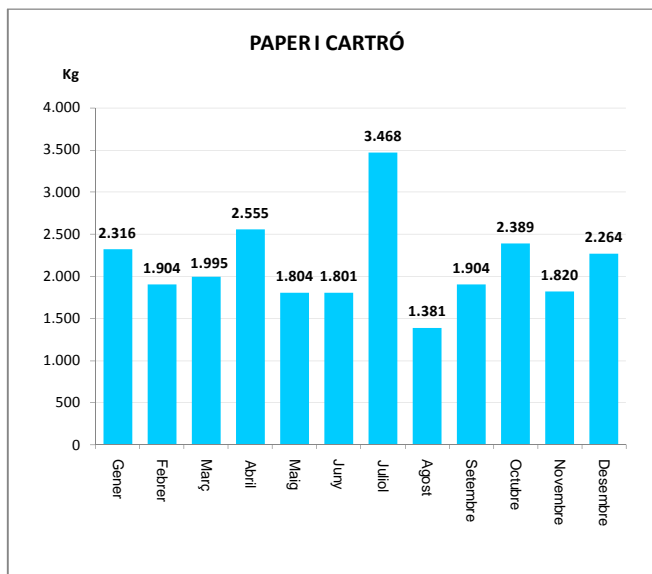
12.885	0	12.885
---------------	----------	---------------

VIDRE (Kg)		
Àrees d'aportació	Deixalleria	TOTAL

3.640	0	3.640
573	0	573
1.036	0	1.036
702	0	702
2.100	0	2.100
1.740	0	1.740
2.260	0	2.260
1.480	0	1.480
2.925	0	2.925
2.527	0	2.527
1.820	0	1.820
1.620	0	1.620

22.423	0	22.423
---------------	----------	---------------

* Deixalleria = Contenedor fins 9m³



VILALBA SASSERRA

SERVEI DE RECOLLIDA DE RESTA I VOLUMINOSOS, 2008

	Resta (Kg)	Voluminosos (m ³)
Gener	22.820	4
Febrer	22.940	4
Març	25.240	4
Abril	24.240	4
Maig	25.140	4
Juny	28.660	4
Juliol	26.040	5
Agost	24.900	0
Setembre	24.460	1
Octubre	25.220	4
Novembre	23.060	4
Desembre	27.440	0
TOTAL	300.160	38

