

VALLGORGUINA

SERVEI DE RECOLLIDA DE PAPER I CARTRÓ, ENVASOS LLEUGERS I VIDRE, 2008

PAPER I CARTRÓ (Kg)				
Àrees d'aportació	Complementària	Papereres	Deixalleria*	TOTAL

Gener	6.121	410	192	0	6.722
Febrer	4.828	390	43	0	5.262
Març	5.038	330	84	0	5.452
Abril	5.960	360	41	0	6.361
Maig	5.104	293	35	0	5.432
Juny	7.013	203	0	0	7.217
Juliol	6.105	527	63	0	6.695
Agost	5.564	630	0	0	6.194
Setembre	6.535	160	0	0	6.695
Octubre	5.663	268	34	0	5.964
Novembre	3.998	440	24	0	4.461
Desembre	7.060	152	0	0	7.212

Gener	6.722
Febrer	5.262
Març	5.452
Abril	6.361
Maig	5.432
Juny	7.217
Juliol	6.695
Agost	6.194
Setembre	6.695
Octubre	5.964
Novembre	4.461
Desembre	7.212

TOTAL	68.989	4.162	517	0	73.668
--------------	---------------	--------------	------------	----------	---------------

ENVASOS LLEUGERS (Kg)		
Àrees d'aportació	Deixalleria	TOTAL

Gener	2.669	0	2.669
Febrer	2.404	0	2.404
Març	2.742	0	2.742
Abril	3.090	0	3.090
Maig	3.835	0	3.835
Juny	3.605	0	3.605
Juliol	3.792	0	3.792
Agost	3.173	0	3.173
Setembre	3.298	0	3.298
Octubre	3.511	0	3.511
Novembre	2.903	0	2.903
Desembre	2.920	0	2.920

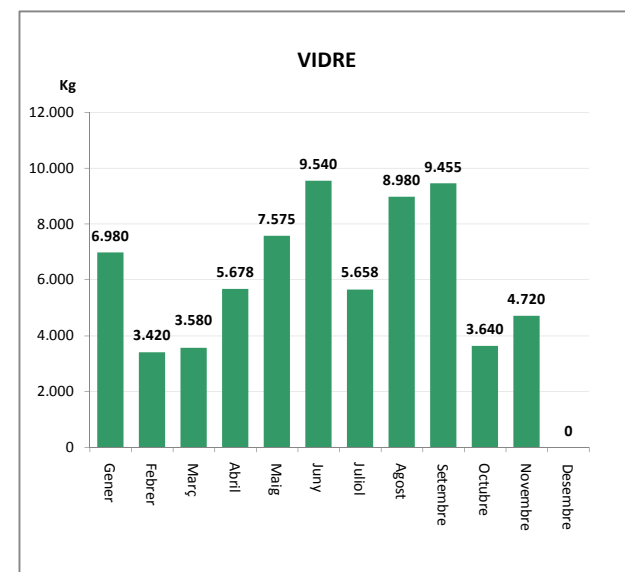
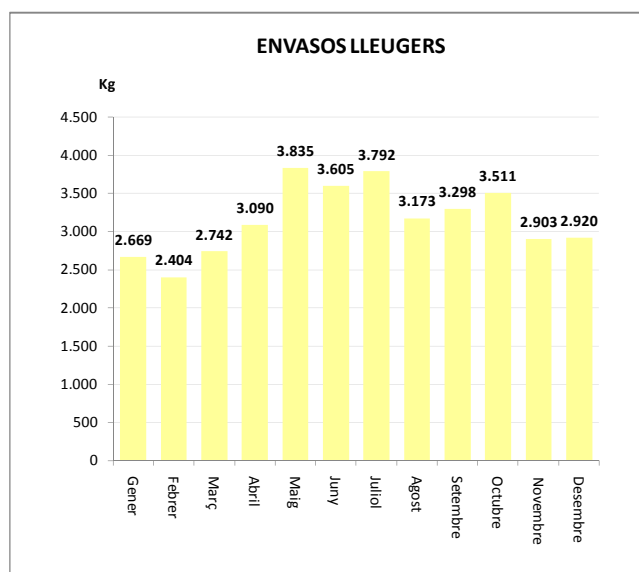
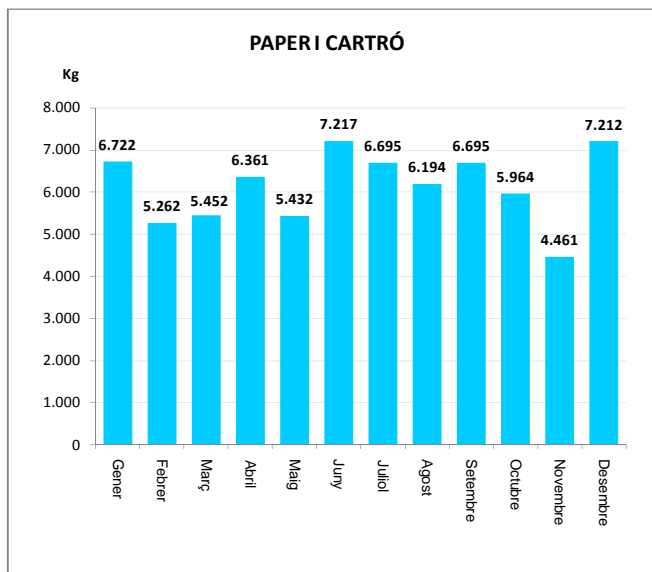
TOTAL	37.942	0	37.942
--------------	---------------	----------	---------------

VIDRE (Kg)		
Àrees d'aportació	Deixalleria	TOTAL

Gener	6.980	0	6.980
Febrer	3.420	0	3.420
Març	3.580	0	3.580
Abril	5.678	0	5.678
Maig	7.575	0	7.575
Juny	9.540	0	9.540
Juliol	5.658	0	5.658
Agost	8.980	0	8.980
Setembre	9.455	0	9.455
Octubre	3.640	0	3.640
Novembre	4.720	0	4.720
Desembre	0	0	0

TOTAL	69.225	0	69.225
--------------	---------------	----------	---------------

* Deixalleria = Contenedor fins 9m³



VALLGORGUINA

SERVEI DE RECOLLIDA DE RESTA I VOLUMINOSOS, 2008

	Resta (Kg)	Voluminosos (Kg)
Gener	89.920	0
Febrer	89.760	3.960
Març	111.380	3.920
Abril	101.380	7.360
Maig	125.540	7.040
Juny	129.980	4.600
Juliol	121.200	15.260
Agost	135.540	5.080
Setembre	116.680	3.340
Octubre	100.500	4.820
Novembre	84.600	4.300
Desembre	97.020	2.540
TOTAL	1.303.500	62.220

