

SANTA MARIA DE MARTORELLES

SERVEI DE RECOLLIDA DE PAPER I CARTRÓ, ENVASOS LLEUGERS I VIDRE, 2008

PAPER I CARTRÓ (Kg)				
Àrees d'aportació	Complementària	Papereres	Deixalleria*	TOTAL

Gener	1.645	120	0	0	1.765
Febrer	1.979	140	0	0	2.119
Març	1.594	73	0	0	1.668
Abril	2.407	147	0	0	2.554
Maig	1.764	61	0	0	1.826
Juny	2.612	195	0	0	2.807
Juliol	1.895	244	0	0	2.139
Agost	1.345	105	0	0	1.450
Setembre	2.163	223	0	0	2.387
Octubre	1.852	153	0	0	2.005
Novembre	1.802	83	0	0	1.886
Desembre	3.914	413	0	0	4.327

Gener	
Febrer	
Març	
Abril	
Maig	
Juny	
Juliol	
Agost	
Setembre	
Octubre	
Novembre	
Desembre	

TOTAL	24.973	1.958	0	0	26.931
--------------	---------------	--------------	----------	----------	---------------

ENVASOS LLEUGERS (Kg)		
Àrees d'aportació	Deixalleria	TOTAL

Gener	1.485	0	1.485
Febrer	1.356	0	1.356
Març	1.394	0	1.394
Abril	1.818	0	1.818
Maig	1.190	0	1.190
Juny	1.237	0	1.237
Juliol	1.878	0	1.878
Agost	1.186	0	1.186
Setembre	1.719	0	1.719
Octubre	1.435	0	1.435
Novembre	1.497	0	1.497
Desembre	1.632	0	1.632

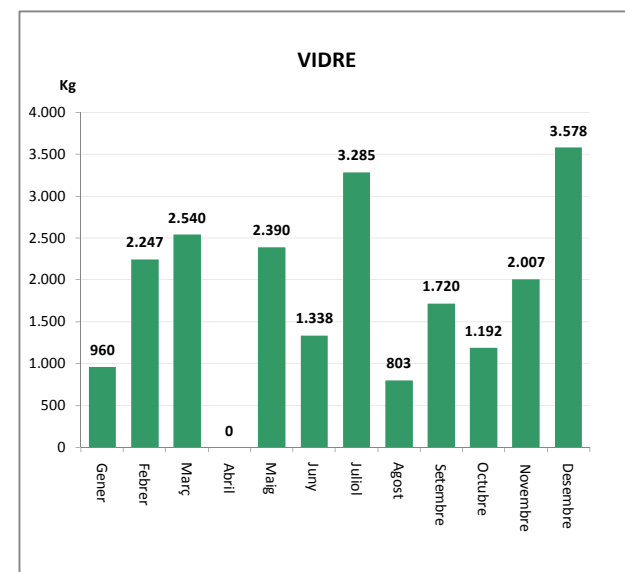
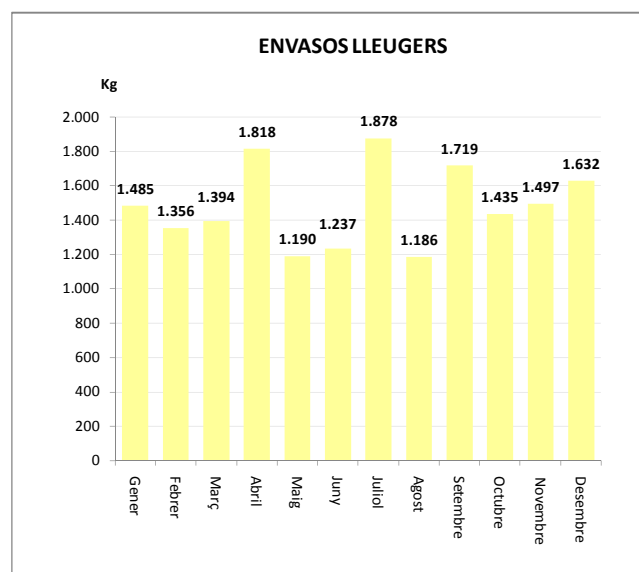
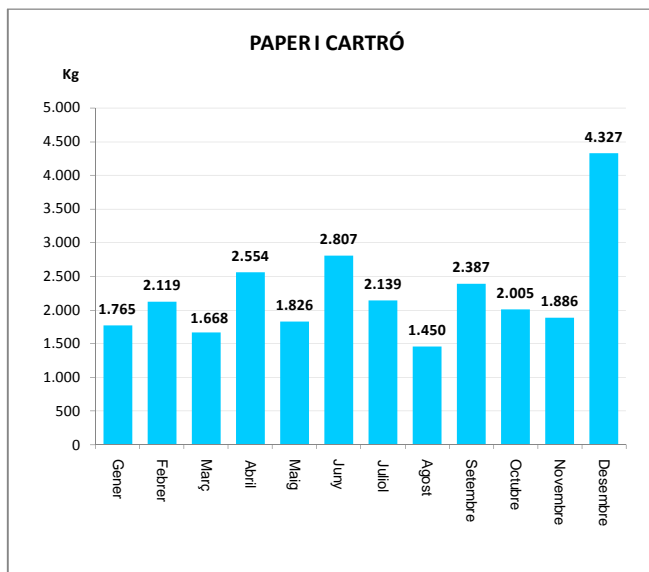
TOTAL	17.827	0	17.827
--------------	---------------	----------	---------------

VIDRE (Kg)		
Àrees d'aportació	Deixalleria	TOTAL

Gener	960	0	960
Febrer	2.247	0	2.247
Març	2.540	0	2.540
Abril	0	0	0
Maig	2.390	0	2.390
Juny	1.338	0	1.338
Juliol	3.285	0	3.285
Agost	803	0	803
Setembre	1.720	0	1.720
Octubre	1.192	0	1.192
Novembre	2.007	0	2.007
Desembre	3.578	0	3.578

TOTAL	22.061	0	22.061
--------------	---------------	----------	---------------

* Deixalleria = Contenedor fins 9m³



SANTA MARIA DE MARTORELLES

SERVEI DE RECOLLIDA DE RESTA I VOLUMINOSOS, 2008

	Resta (Kg)	Voluminosos (m ³)
Gener	26.080	4
Febrer	25.500	4
Març	28.900	4
Abril	27.880	4
Maig	28.700	4
Juny	30.620	4
Juliol	29.840	8
Agost	31.200	1
Setembre	27.240	0
Octubre	29.340	4
Novembre	23.280	4
Desembre	28.760	0
TOTAL	337.340	41

