

SANTA EULÀLIA DE RONÇANA

SERVEI DE RECOLLIDA DE PAPER I CARTRÓ, ENVASOS LLEUGERS I VIDRE, 2008

PAPER I CARTRÓ (Kg)				
Àrees d'aportació	Complementària	Papereres	Deixalleria*	TOTAL

Gener	0	0	0	3.617	3.617
Febrer	0	0	0	2.465	2.465
Març	0	0	0	2.829	2.829
Abril	0	0	0	3.798	3.798
Maig	0	0	0	2.568	2.568
Juny	0	0	0	1.633	1.633
Juliol	0	0	0	3.957	3.957
Agost	0	0	0	0	0
Setembre	0	0	0	0	0
Octubre	0	0	0	0	0
Novembre	0	0	0	0	0
Desembre	0	0	0	0	0

Gener	
Febrer	
Març	
Abril	
Maig	
Juny	
Juliol	
Agost	
Setembre	
Octubre	
Novembre	
Desembre	

TOTAL	0	0	0	20.866	20.866
--------------	----------	----------	----------	---------------	---------------

ENVASOS LLEUGERS (Kg)		
Àrees d'aportació	Deixalleria	TOTAL

0	175	175
0	152	152
0	118	118
0	150	150
0	210	210
0	94	94
0	204	204
0	124	124
0	131	131
0	165	165
0	182	182
0	176	176

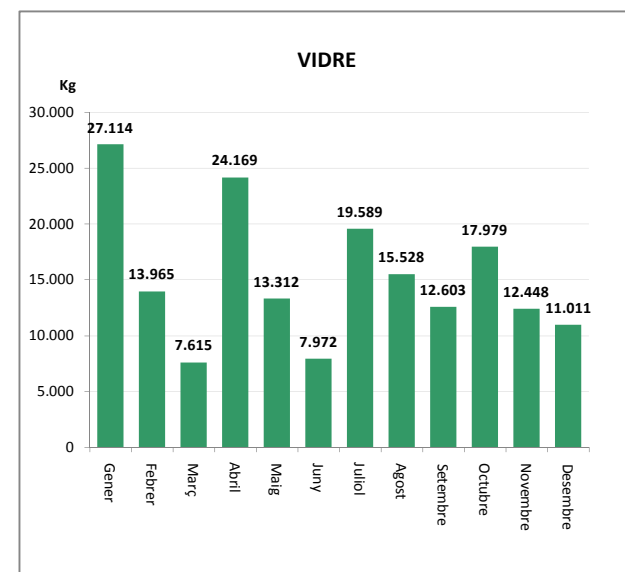
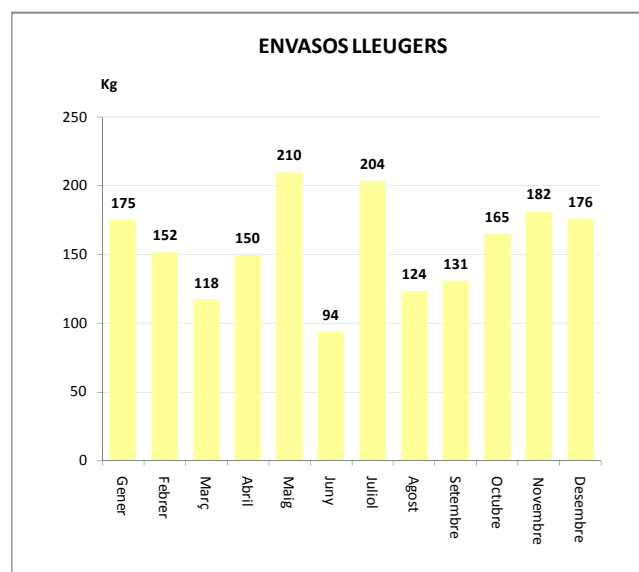
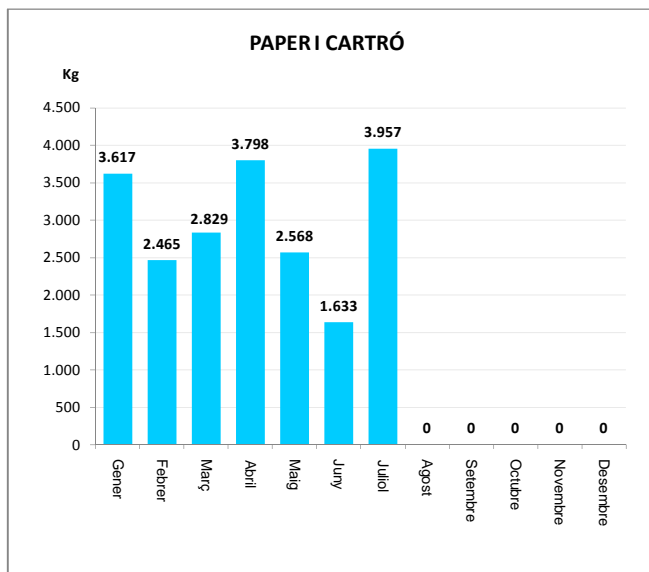
0	1.879	1.879
----------	--------------	--------------

VIDRE (Kg)		
Àrees d'aportació	Deixalleria	TOTAL

25.816	1.297	27.114
13.448	517	13.965
7.419	196	7.615
23.528	641	24.169
12.991	322	13.312
7.602	370	7.972
19.298	291	19.589
14.650	878	15.528
12.603	0	12.603
17.309	670	17.979
11.616	832	12.448
9.995	1.016	11.011

176.276	7.030	183.306
----------------	--------------	----------------

* Deixalleria = Contenedor fins 9m³



SANTA EULÀLIA DE RONÇANA

SERVEI DE DEIXALLERIA, 2008

	Runa (Kg)	Ferralla (Kg)	Paper i Cartró (Kg)	Fusta (Kg)	Voluminosos (Kg)	Poda (Kg)	TOTAL (Kg)	USUARIS/ES
Gener	18.620	3.058	0	8.140	11.880	15.120	41.698	810
Febrer	18.680	3.080	0	12.460	10.720	19.280	44.940	918
Març	19.100	2.780	0	11.980	14.900	16.800	48.760	1.087
Abril	24.880	3.330	0	13.200	14.920	21.840	56.330	1.168
Maig	19.380	2.490	0	11.680	20.260	16.800	53.810	1.337
Juny	12.960	2.520	0	10.300	25.660	18.480	51.440	1.396
Juliol	24.600	4.280	0	15.120	23.020	18.480	67.020	1.438
Agost	22.200	6.020	5.110	15.840	26.200	33.600	75.370	1.875
Setembre	21.260	4.210	4.540	12.220	13.640	23.520	55.870	1.237
Octubre	23.120	3.380	3.540	9.300	18.740	31.920	58.080	1.141
Novembre	10.340	3.090	2.340	10.940	10.740	23.520	37.450	1.144
Desembre	15.100	2.780	3.610	7.660	9.440	15.680	38.590	873
TOTAL	230.240	41.018	19.140	138.840	200.120	255.040	629.358	14.424

Gener
Febrer
Març
Abril
Maig
Juny
Juliol
Agost
Setembre
Octubre
Novembre
Desembre

TOTAL

