

SANT FELIU DE CODINES

SERVEI DE RECOLLIDA DE PAPER I CARTRÓ, ENVASOS LLEUGERS I VIDRE, 2008

| PAPER I CARTRÓ (Kg) | | | | |
|---------------------|-------------------------------|-----------------------------|--------------|-------|
| Àrees d'aportació | Porta a Porta P/C domiciliari | Porta a Porta P/C comercial | Deixalleria* | TOTAL |

| | | | | | |
|----------|-------|--------|-------|-------|--------|
| Gener | 2.360 | 16.200 | 4.840 | 2.028 | 25.427 |
| Febrer | 1.872 | 11.000 | 3.440 | 1.794 | 18.106 |
| Març | 2.081 | 11.260 | 4.240 | 2.004 | 19.585 |
| Abril | 2.954 | 10.040 | 3.560 | 2.181 | 18.735 |
| Maig | 2.426 | 12.756 | 4.524 | 2.004 | 21.710 |
| Juny | 2.830 | 10.232 | 3.594 | 1.630 | 18.287 |
| Juliol | 4.064 | 12.500 | 4.040 | 2.193 | 22.797 |
| Agost | 3.874 | 7.780 | 3.840 | 3.660 | 19.154 |
| Setembre | 3.160 | 9.440 | 4.160 | 1.977 | 18.737 |
| Octubre | 3.122 | 11.060 | 3.400 | 2.254 | 19.836 |
| Novembre | 2.317 | 8.160 | 4.160 | 2.210 | 16.848 |
| Desembre | 3.079 | 6.860 | 3.360 | 1.892 | 15.192 |

| | |
|----------|--------|
| Gener | 25.427 |
| Febrer | 18.106 |
| Març | 19.585 |
| Abril | 18.735 |
| Maig | 21.710 |
| Juny | 18.287 |
| Juliol | 22.797 |
| Agost | 19.154 |
| Setembre | 18.737 |
| Octubre | 19.836 |
| Novembre | 16.848 |
| Desembre | 15.192 |

| | | | | | |
|--------------|---------------|----------------|---------------|---------------|----------------|
| TOTAL | 34.140 | 127.288 | 47.158 | 25.827 | 234.413 |
|--------------|---------------|----------------|---------------|---------------|----------------|

* Deixalleria = Contenidor fins 9m³

| ENVASOS LLEUGERS (Kg) | | | |
|-----------------------|--------------------------------|-------------|-------|
| Àrees d'aportació | Porta a porta envasos lleugers | Deixalleria | TOTAL |

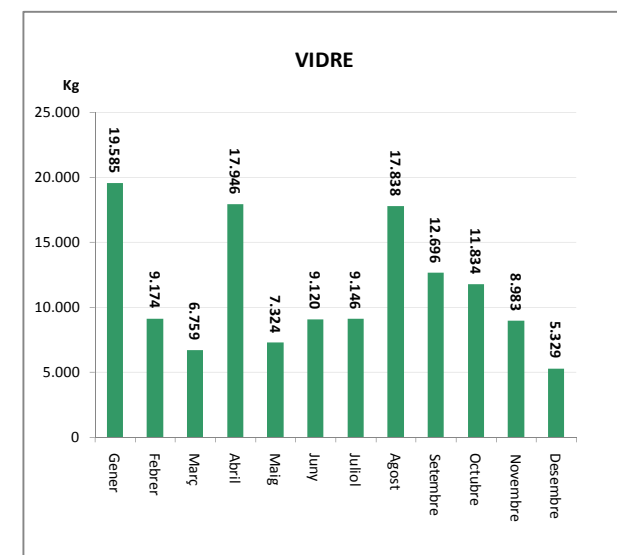
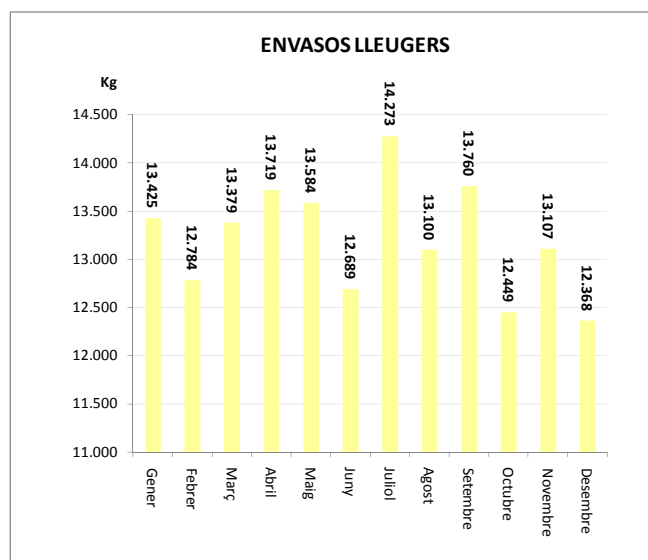
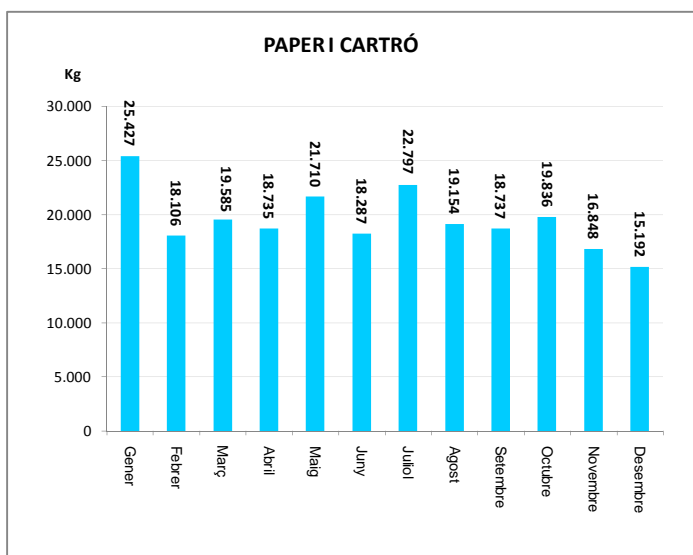
| | | | |
|-------|--------|-----|--------|
| 1.555 | 11.700 | 171 | 13.425 |
| 2.128 | 10.420 | 236 | 12.784 |
| 1.515 | 11.700 | 164 | 13.379 |
| 1.947 | 11.480 | 292 | 13.719 |
| 1.449 | 11.980 | 155 | 13.584 |
| 1.707 | 10.800 | 182 | 12.689 |
| 2.020 | 12.000 | 253 | 14.273 |
| 1.716 | 11.220 | 164 | 13.100 |
| 1.648 | 12.020 | 92 | 13.760 |
| 1.747 | 10.540 | 162 | 12.449 |
| 1.437 | 11.500 | 170 | 13.107 |
| 1.775 | 10.380 | 213 | 12.368 |

| | | | |
|---------------|----------------|--------------|----------------|
| 20.645 | 135.740 | 2.252 | 158.637 |
|---------------|----------------|--------------|----------------|

| VIDRE (Kg) | | |
|-------------------|-------------|-------|
| Àrees d'aportació | Deixalleria | TOTAL |

| | | |
|--------|-------|--------|
| 17.410 | 2.175 | 19.585 |
| 8.922 | 252 | 9.174 |
| 6.759 | 0 | 6.759 |
| 17.614 | 332 | 17.946 |
| 7.081 | 243 | 7.324 |
| 8.782 | 338 | 9.120 |
| 8.797 | 349 | 9.146 |
| 17.214 | 624 | 17.838 |
| 12.415 | 281 | 12.696 |
| 11.557 | 277 | 11.834 |
| 8.983 | 0 | 8.983 |
| 5.087 | 242 | 5.329 |

| | | |
|----------------|--------------|----------------|
| 130.620 | 5.114 | 135.734 |
|----------------|--------------|----------------|



SANT FELIU DE CODINES

SERVEI DE RECOLLIDA DE VOLUMINOSOS, 2008

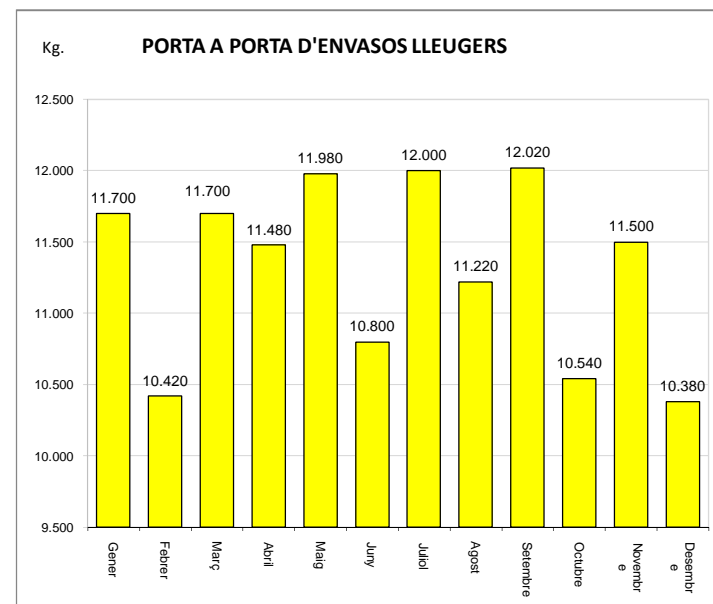
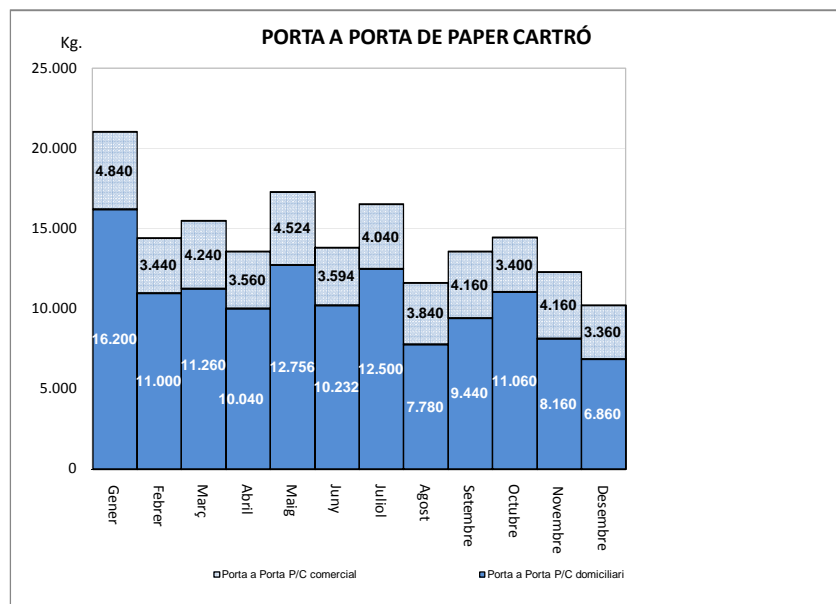
Voluminosos (m³)

| |
|----------|
| Gener |
| Febrer |
| Març |
| Abril |
| Maig |
| Juny |
| Juliol |
| Agost |
| Setembre |
| Octubre |
| Novembre |
| Desembre |

| |
|----|
| 4 |
| 12 |
| 8 |
| 8 |
| 8 |
| 8 |
| 8 |
| 8 |
| 8 |
| 8 |
| 8 |
| 0 |

TOTAL

88



Nota: Ambdós gràfics fan referència a les dades de recollida Porta a porta de la pàgina 1

SANT FELIU DE CODINES

SERVEI DE DEIXALLERIA, 2008

| | Runa (Kg) | Ferralla (Kg) | Paper i Cartró (Kg) | Fusta (Kg) | Voluminosos (Kg) | Poda (Kg) | TOTAL (Kg) | USUARIS/ES |
|--------------|------------------|----------------------|----------------------------|-------------------|-------------------------|------------------|-------------------|-------------------|
| Gener | 5.520 | 1.900 | 0 | 3.960 | 5.840 | 2.420 | 17.220 | 443 |
| Febrer | 6.600 | 2.570 | 0 | 5.740 | 8.340 | 3.360 | 23.250 | 477 |
| Març | 6.040 | 2.600 | 0 | 6.980 | 12.460 | 3.360 | 28.080 | 519 |
| Abril | 11.620 | 4.200 | 0 | 7.440 | 6.660 | 3.360 | 29.920 | 470 |
| Maig | 5.960 | 1.890 | 0 | 5.800 | 8.160 | 1.680 | 21.810 | 420 |
| Juny | 5.140 | 660 | 0 | 5.380 | 12.280 | 4.860 | 23.460 | 496 |
| Juliol | 12.560 | 3.840 | 0 | 5.220 | 14.480 | 3.360 | 36.100 | 586 |
| Agost | 4.660 | 2.860 | 0 | 8.400 | 14.460 | 6.440 | 30.380 | 768 |
| Setembre | 0 | 3.440 | 0 | 6.920 | 7.660 | 1.680 | 18.020 | 416 |
| Octubre | 5.580 | 2.640 | 0 | 5.820 | 7.530 | 3.360 | 21.570 | 410 |
| Novembre | 6.800 | 1.890 | 0 | 5.520 | 8.500 | 3.360 | 22.710 | 425 |
| Desembre | 7.040 | 950 | 0 | 3.320 | 8.020 | 1.680 | 19.330 | 330 |
| TOTAL | 77.520 | 29.440 | 0 | 70.500 | 114.390 | 38.920 | 291.850 | 5.760 |

| |
|----------|
| Gener |
| Febrer |
| Març |
| Abril |
| Maig |
| Juny |
| Juliol |
| Agost |
| Setembre |
| Octubre |
| Novembre |
| Desembre |

| |
|--------------|
| TOTAL |
|--------------|

