

SANT ANTONI DE VILAMAJOR

SERVEI DE RECOLLIDA DE PAPER I CARTRÓ, ENVASOS LLEUGERS I VIDRE, 2008

PAPER I CARTRÓ (Kg)				
Àrees d'aportació	Complementària	Porta a Porta P/C domiciliari	Porta a Porta P/C comercial	TOTAL

Gener	5.437	1.088	7.200	6.160	19.886
Febrer	6.694	635	4.660	7.820	19.809
Març	5.495	689	5.600	5.920	17.704
Abril	5.266	895	3.400	8.180	17.741
Maig	5.544	1.368	6.680	6.720	20.312
Juny	7.253	826	5.620	5.700	19.399
Juliol	6.378	1.274	7.680	6.960	22.292
Agost	5.546	808	5.580	4.740	16.675
Setembre	7.582	896	5.280	5.760	19.517
Octubre	5.400	768	5.620	7.380	19.167
Novembre	4.796	770	4.700	6.560	16.826
Desembre	5.679	1.492	6.720	4.120	18.012

Gener	19.886
Febrer	19.809
Març	17.704
Abril	17.741
Maig	20.312
Juny	19.399
Juliol	22.292
Agost	16.675
Setembre	19.517
Octubre	19.167
Novembre	16.826
Desembre	18.012

TOTAL	71.071	11.510	68.740	76.020	227.341
--------------	---------------	---------------	---------------	---------------	----------------

ENVASOS LLEUGERS (Kg)			
Àrees d'aportació	Porta a porta envasos lleugers	Deixalleria	TOTAL

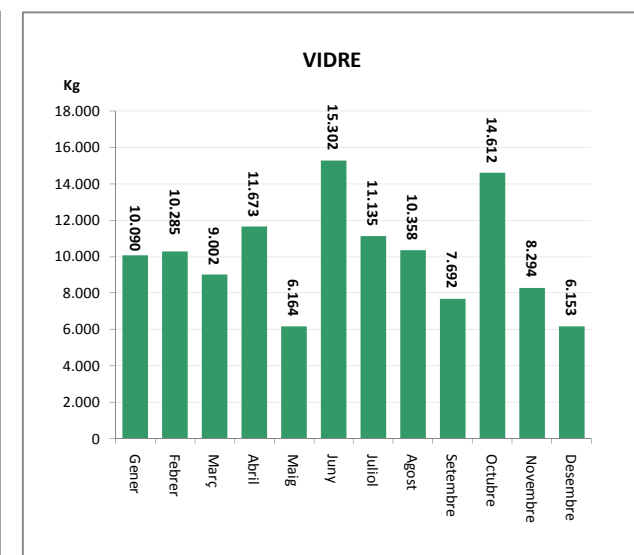
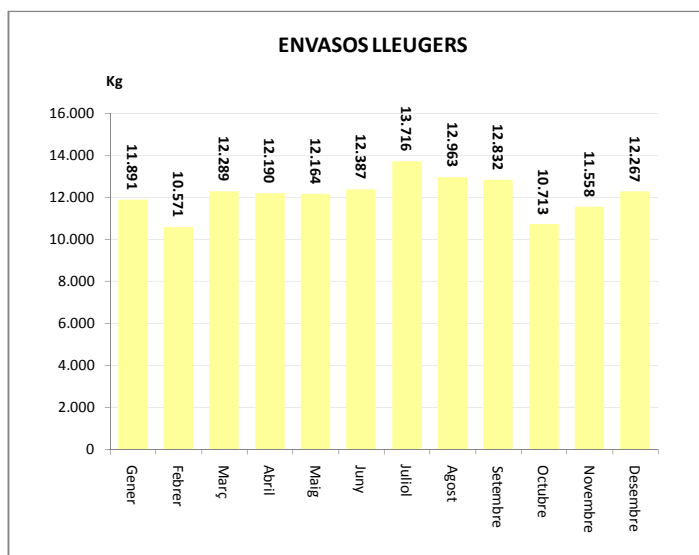
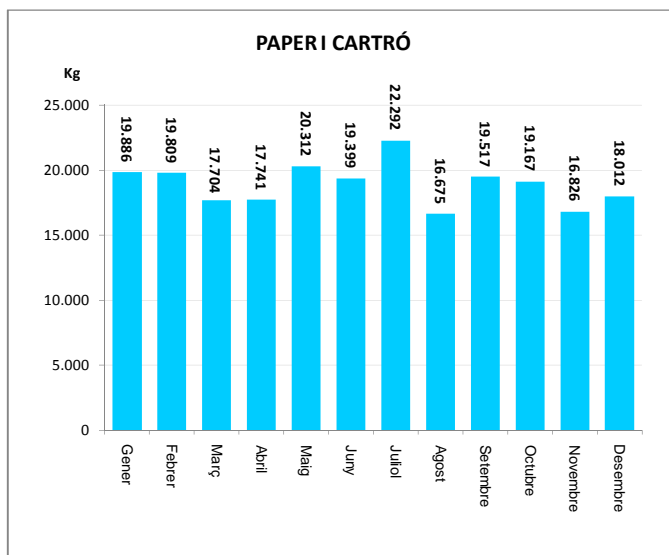
Gener	3.081	8.641	169	11.891
Febrer	3.317	7.080	174	10.571
Març	3.927	8.240	122	12.289
Abril	3.661	8.420	110	12.190
Maig	3.533	8.480	151	12.164
Juny	5.799	6.560	28	12.387
Juliol	4.572	8.880	264	13.716
Agost	4.104	8.700	158	12.963
Setembre	4.767	8.040	24	12.832
Octubre	3.351	7.180	182	10.713
Novembre	3.426	8.000	132	11.558
Desembre	4.471	7.680	117	12.267

TOTAL	48.008	95.901	1.631	145.541
--------------	---------------	---------------	--------------	----------------

VIDRE (Kg)		
Àrees d'aportació	Deixalleria	TOTAL

Gener	9.663	427	10.090
Febrer	9.970	315	10.285
Març	8.702	300	9.002
Abril	11.113	561	11.673
Maig	5.876	289	6.164
Juny	14.973	329	15.302
Juliol	10.708	428	11.135
Agost	9.801	557	10.358
Setembre	7.335	357	7.692
Octubre	14.218	395	14.612
Novembre	7.902	393	8.294
Desembre	5.770	383	6.153

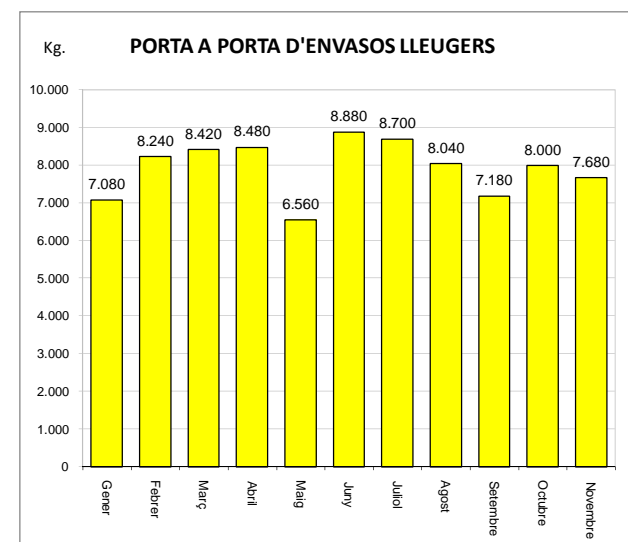
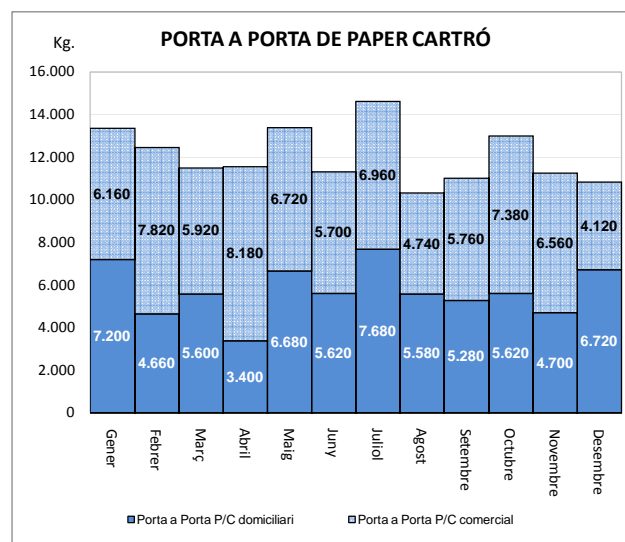
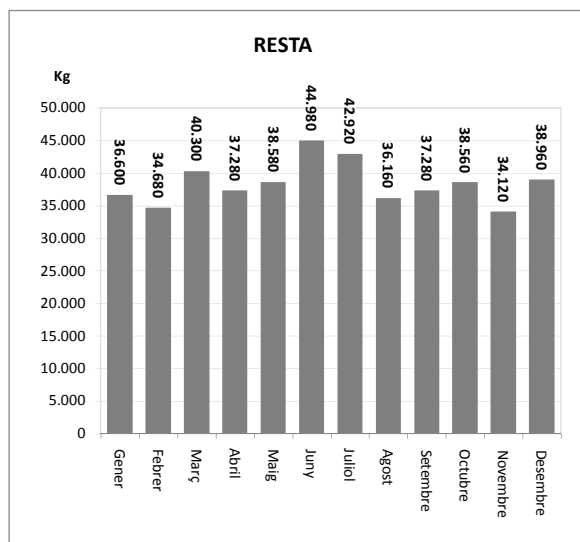
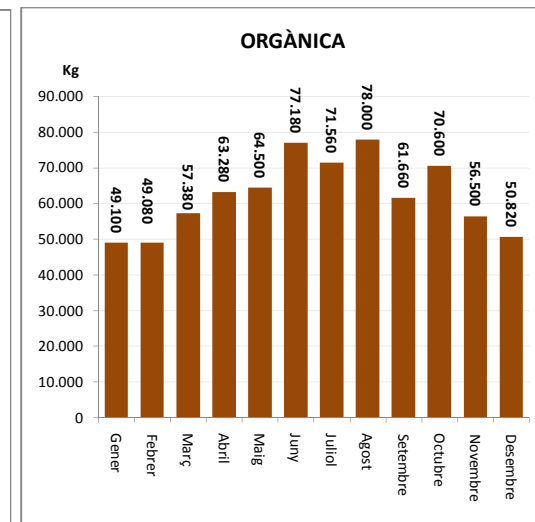
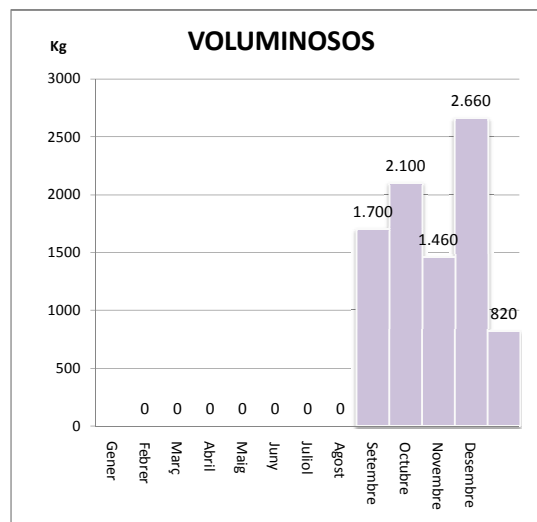
TOTAL	116.029	4.732	120.760
--------------	----------------	--------------	----------------



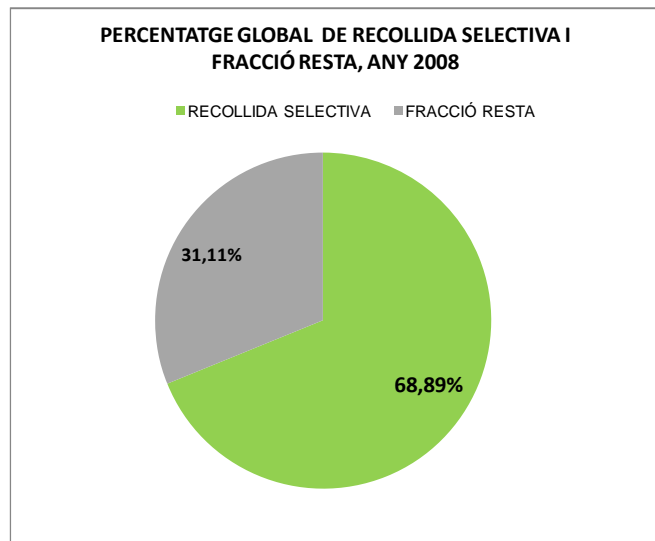
SANT ANTONI DE VILAMAJOR

SERVEI DE RECOLLIDA PORTA A PORTA D'ORGÀNICA, RESTA I VOLUMINOSOS, 2008

	Orgànica (Kg)	Resta (Kg)	Voluminosos (m ³)	Voluminosos (Kg)
Gener	49.100	36.600	4	0
Febrer	49.080	34.680	4	0
Març	57.380	40.300	8	0
Abril	63.280	37.280	8	0
Maig	64.500	38.580	8	0
Juny	77.180	44.980	17	0
Juliol	71.560	42.920	23	0
Agost	78.000	36.160	0	1.700
Setembre	61.660	37.280	0	2.100
Octubre	70.600	38.560	4	1.460
Novembre	56.500	34.120	5	2.660
Desembre	50.820	38.960	0	820
TOTAL	749.660	460.420	81	8740



Nota: Ambdós gràfics fan referència a les dades de recollida Porta a porta de la pàgina 1



Nota: Aquest gràfic no inclou la recollida de resta de Sant Julià d'Alfou ni les dades de deixalleria

SANT ANTONI DE VILAMAJOR

SERVEI DE DEIXALLERIA, 2008

	Runa (Kg)	Ferralla (Kg)	Paper i Cartró (Kg)	Fusta (Kg)	Voluminosos (Kg)	Poda (Kg)	TOTAL (Kg)	USUARIS/ES
Gener	18.000	3.390	0	9.780	9.860	10.640	51.670	644
Febrer	18.000	6.260	0	9.260	6.560	13.160	53.240	629
Març	22.620	2.740	3.640	11.180	8.080	7.960	56.220	707
Abril	36.000	4.580	0	9.580	12.440	11.680	74.280	725
Maig	18.000	5.540	3.760	12.800	14.360	13.620	68.080	838
Juny	36.000	4.140	0	15.860	13.820	9.540	79.360	775
Juliol	18.000	4.240	4.200	16.500	12.780	16.760	72.480	966
Agost	26.020	6.350	3.540	15.320	14.540	15.780	81.550	1.231
Setembre	31.420	3.780	4.160	13.880	10.360	13.260	76.860	808
Octubre	18.000	3.140	0	13.740	13.180	10.740	58.800	705
Novembre	12.320	3.920	4.280	7.640	6.360	11.960	46.480	620
Desembre	18.000	2.980	0	9.400	7.620	9.080	47.080	565
TOTAL	272.380	51.060	23.580	144.940	129.960	144.180	766.100	9.213

Gener
Febrer
Març
Abril
Maig
Juny
Juliol
Agost
Setembre
Octubre
Novembre
Desembre

TOTAL

