

MONTMELÓ

SERVEI DE RECOLLIDA DE PAPER I CARTRÓ, ENVASOS LLEUGERS I VIDRE, 2008

PAPER I CARTRÓ (Kg)				
Àrees d'aportació	Complementària	Papereres	Deixalleria*	TOTAL

Gener	12.482	1.690	271	0	14.443
Febrer	11.117	910	1.551	0	13.578
Març	11.876	1.032	51	0	12.959
Abril	9.738	790	941	0	11.469
Maig	12.710	960	261	0	13.931
Juny	12.835	899	116	0	13.851
Juliol	11.240	963	1.242	0	13.445
Agost	8.801	497	189	0	9.486
Setembre	12.182	748	247	0	13.176
Octubre	11.588	866	395	0	12.850
Novembre	10.798	730	111	0	11.639
Desembre	12.545	1.830	254	0	14.629

Gener	12.482	1.690	271	0	14.443
Febrer	11.117	910	1.551	0	13.578
Març	11.876	1.032	51	0	12.959
Abril	9.738	790	941	0	11.469
Maig	12.710	960	261	0	13.931
Juny	12.835	899	116	0	13.851
Juliol	11.240	963	1.242	0	13.445
Agost	8.801	497	189	0	9.486
Setembre	12.182	748	247	0	13.176
Octubre	11.588	866	395	0	12.850
Novembre	10.798	730	111	0	11.639
Desembre	12.545	1.830	254	0	14.629

TOTAL	137.913	11.915	5.628	0	155.456
--------------	----------------	---------------	--------------	----------	----------------

ENVASOS LLEUGERS (Kg)		
Àrees d'aportació	Deixalleria	TOTAL

Gener	6.203	160	6.363
Febrer	6.816	147	6.964
Març	6.055	142	6.197
Abril	6.486	198	6.683
Maig	7.140	60	7.200
Juny	6.677	0	6.677
Juliol	7.153	155	7.307
Agost	5.738	51	5.789
Setembre	7.263	0	7.263
Octubre	6.891	0	6.891
Novembre	5.775	0	5.775
Desembre	6.721	93	6.815

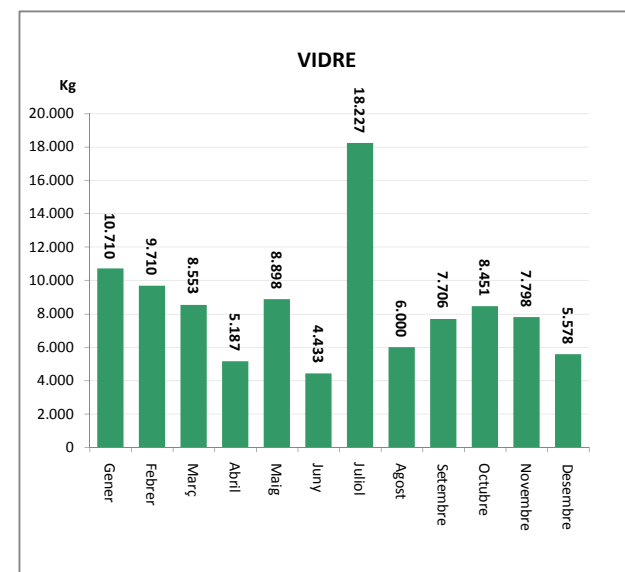
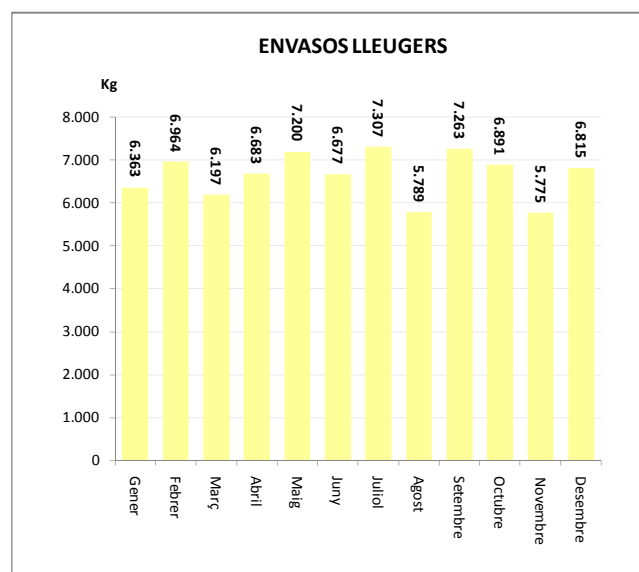
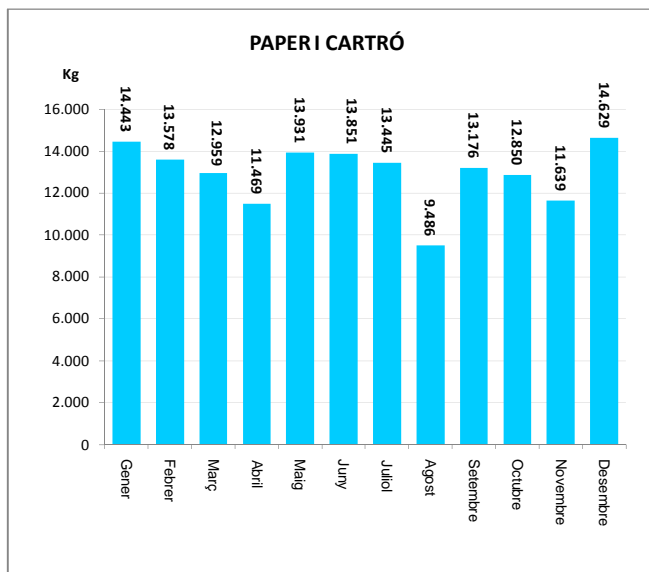
TOTAL	78.918	1.007	79.925
--------------	---------------	--------------	---------------

VIDRE (Kg)		
Àrees d'aportació	Deixalleria	TOTAL

Gener	10.710	0	10.710
Febrer	9.232	478	9.710
Març	8.175	378	8.553
Abril	5.187	0	5.187
Maig	8.556	343	8.898
Juny	4.433	0	4.433
Juliol	17.902	325	18.227
Agost	5.727	273	6.000
Setembre	7.706	0	7.706
Octubre	8.451	0	8.451
Novembre	7.487	311	7.798
Desembre	5.313	266	5.578

TOTAL	98.878	2.374	101.252
--------------	---------------	--------------	----------------

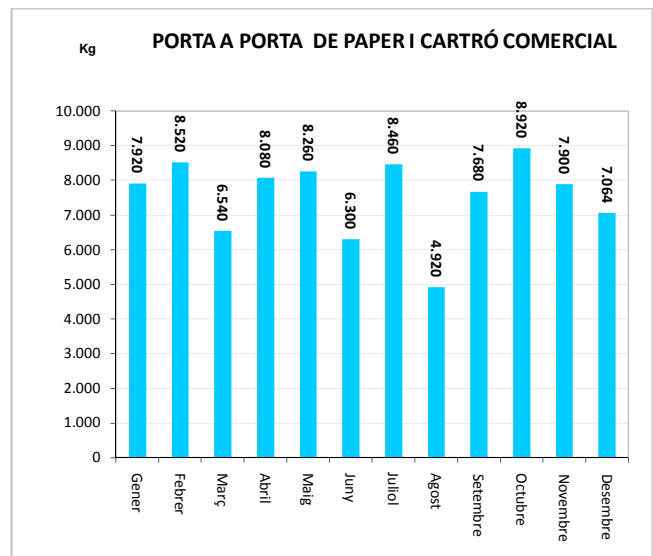
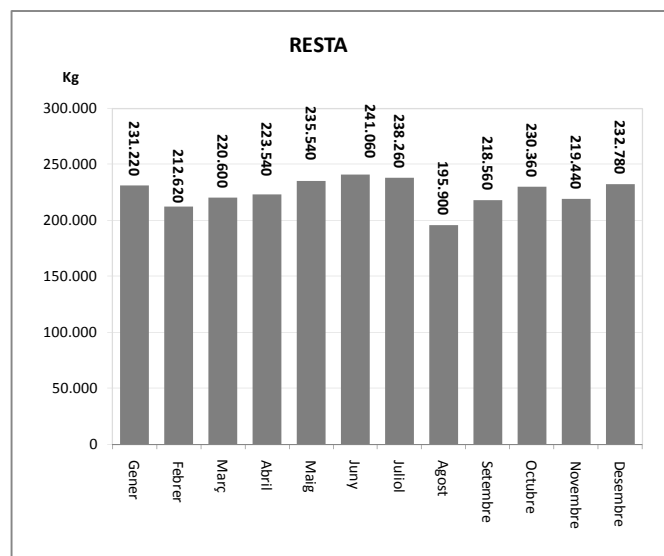
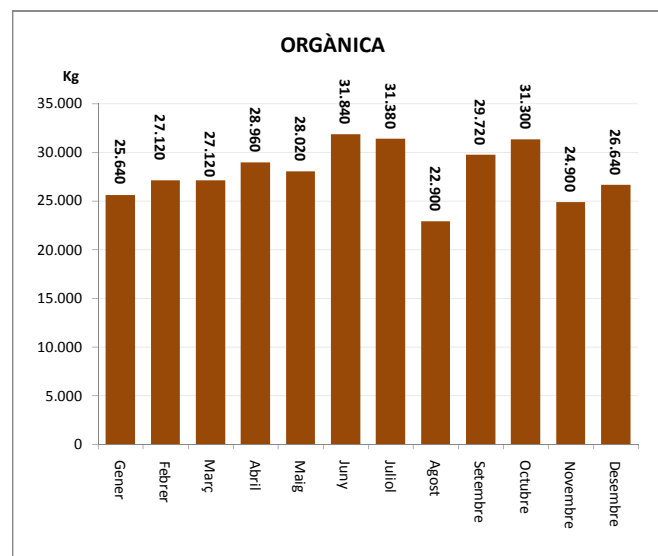
* Deixalleria = Contenidor fins 9m³



MONTMELÓ

SERVEI DE RECOLLIDA D'ORGÀNICA, RESTA, PORTA A PORTA DE PAPER I CARTRÓ COMERCIAL I VOLUMINOSOS, 2008

	Orgànica (Kg)	Resta (Kg)	Porta a Porta de P/C Comercial (Kg)	Voluminosos (m ³)
Gener	25.640	231.220	7.920	68
Febrer	27.120	212.620	8.520	64
Març	27.120	220.600	6.540	60
Abril	28.960	223.540	8.080	64
Maig	28.020	235.540	8.260	92
Juny	31.840	241.060	6.300	56
Juliol	31.380	238.260	8.460	23
Agost	22.900	195.900	4.920	68
Setembre	29.720	218.560	7.680	53
Octubre	31.300	230.360	8.920	68
Novembre	24.900	219.440	7.900	44
Desembre	26.640	232.780	7.064	0
TOTAL	335.540	2.699.880	90.564	660



MONTMELÓ

SERVEI DE DEIXALLERIA, 2008

	Runa (Kg)	Ferralla (Kg)	Paper i Cartró (Kg)	Fusta (Kg)	Voluminosos (Kg)	Poda (Kg)	TOTAL (Kg)	USUARIS/ES
Gener	12.100	1.620	0	7.180	4.180	4.480	29.560	450
Febrer	5.880	1.320	1.000	12.640	5.060	0	25.900	476
Març	13.840	1.410	2.240	12.300	5.820	2.240	37.850	456
Abril	14.180	1.440	1.920	11.980	4.160	1.320	35.000	466
Maig	7.240	1.340	1.180	12.520	6.600	0	28.880	410
Juny	7.600	710	980	10.780	3.940	2.240	26.250	339
Juliol	5.460	970	1.540	12.880	4.800	0	25.650	475
Agost	7.280	1.290	1.320	10.180	3.860	1.460	25.390	362
Setembre	5.460	1.500	1.600	13.340	4.580	3.960	30.440	444
Octubre	11.820	1.490	760	9.280	5.500	2.020	30.870	396
Novembre	13.680	980	0	6.800	3.160	3.340	27.960	434
Desembre	11.160	1.200	640	9.900	3.540	1.800	28.240	365
TOTAL	115.700	15.270	13.180	129.780	55.200	22.860	351.990	5.073

Gener
Febrer
Març
Abril
Maig
Juny
Juliol
Agost
Setembre
Octubre
Novembre
Desembre

TOTAL

