

CASTELLTERÇOL

SERVEI DE RECOLLIDA DE PAPER I CARTRÓ, ENVASOS LLEUGERS I VIDRE, 2008

| PAPER I CARTRÓ (Kg) | | | | | | |
|---------------------|----------------|-------------------------------|-----------------------------|-----------|--------------|-------|
| Àrees d'aportació | Complementària | Porta a Porta P/C domiciliari | Porta a Porta P/C comercial | Papereres | Deixalleria* | TOTAL |

| ENVASOS LLEUGERS (Kg) | | | |
|-----------------------|--------------------------------|-------------|-------|
| Àrees d'aportació | Porta a porta envasos lleugers | Deixalleria | TOTAL |

| VIDRE (Kg) | | |
|-------------------|-------------|-------|
| Àrees d'aportació | Deixalleria | TOTAL |

| |
|----------|
| Gener |
| Febrer |
| Març |
| Abril |
| Maig |
| Juny |
| Juliol |
| Agost |
| Setembre |
| Octubre |
| Novembre |
| Desembre |

| | | | | | | |
|-------|-----|-------|-------|---|-------|--------|
| 2.846 | 0 | | | 0 | 3.695 | 6.542 |
| 2.450 | 0 | | | 0 | 3.807 | 6.257 |
| 2.838 | 0 | | | 0 | 3.640 | 6.477 |
| 3.080 | 0 | | | 0 | 3.201 | 6.281 |
| 2.178 | 0 | | | 0 | 4.823 | 7.000 |
| 2.587 | 0 | | | 0 | 2.290 | 4.877 |
| 3.213 | 0 | | | 0 | 4.417 | 7.630 |
| 2.110 | 0 | | | 0 | 3.980 | 6.090 |
| 2.773 | 70 | | | 0 | 3.300 | 6.143 |
| 3.188 | 113 | | | 0 | 2.471 | 5.772 |
| 2.092 | 530 | | | 0 | 2.210 | 4.832 |
| 452 | 0 | 6.860 | 2.320 | 0 | 2.299 | 11.931 |

| | | | |
|-------|-------|-----|-------|
| 1.998 | | 341 | 2.339 |
| 2.373 | | 591 | 2.964 |
| 1.984 | | 327 | 2.312 |
| 2.498 | | 584 | 3.083 |
| 1.888 | | 309 | 2.197 |
| 1.933 | | 182 | 2.115 |
| 2.215 | | 505 | 2.721 |
| 2.004 | | 105 | 2.109 |
| 1.931 | | 44 | 1.975 |
| 1.893 | | 205 | 2.098 |
| 1.527 | | 170 | 1.696 |
| 562 | 5.560 | 213 | 6.334 |

| | | |
|--------|-------|--------|
| 5.740 | 484 | 6.224 |
| 2.453 | 0 | 2.453 |
| 5.143 | 0 | 5.143 |
| 2.985 | 1.232 | 4.217 |
| 6.097 | 0 | 6.097 |
| 4.020 | 0 | 4.020 |
| 4.007 | 0 | 4.007 |
| 4.904 | 0 | 4.904 |
| 10.154 | 0 | 10.154 |
| 3.242 | 0 | 3.242 |
| 1.824 | 0 | 1.824 |
| 6.575 | 0 | 6.575 |

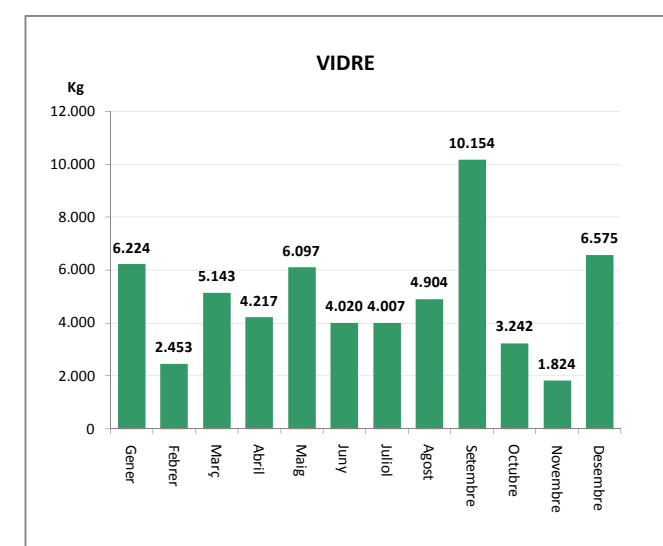
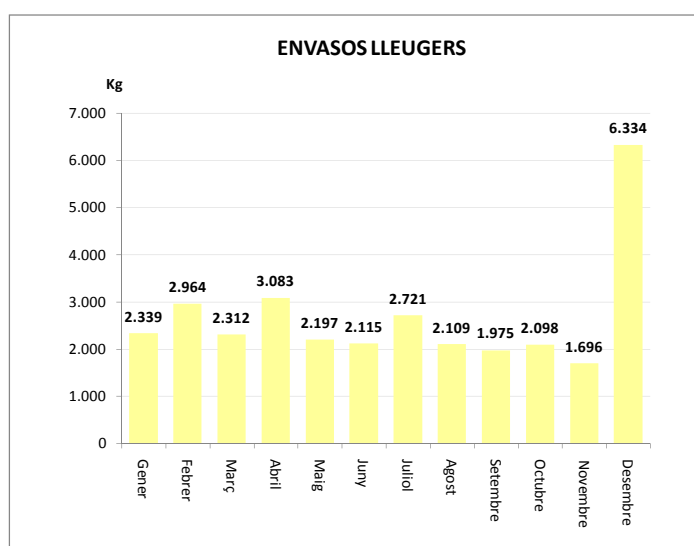
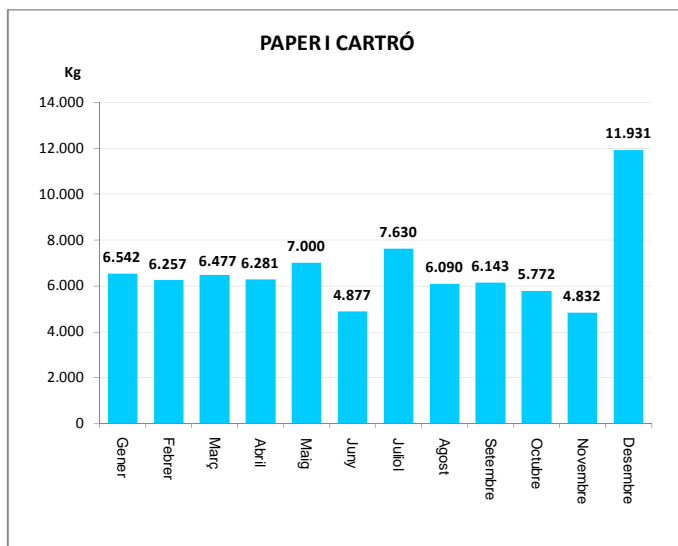
| |
|--------------|
| TOTAL |
|--------------|

| | | | | | | |
|---------------|------------|--------------|--------------|----------|---------------|---------------|
| 29.806 | 713 | 6.860 | 2.320 | 0 | 40.132 | 79.831 |
|---------------|------------|--------------|--------------|----------|---------------|---------------|

| | | | |
|---------------|--------------|--------------|---------------|
| 22.806 | 5.560 | 3.578 | 31.943 |
|---------------|--------------|--------------|---------------|

| | | |
|---------------|--------------|---------------|
| 57.143 | 1.716 | 58.859 |
|---------------|--------------|---------------|

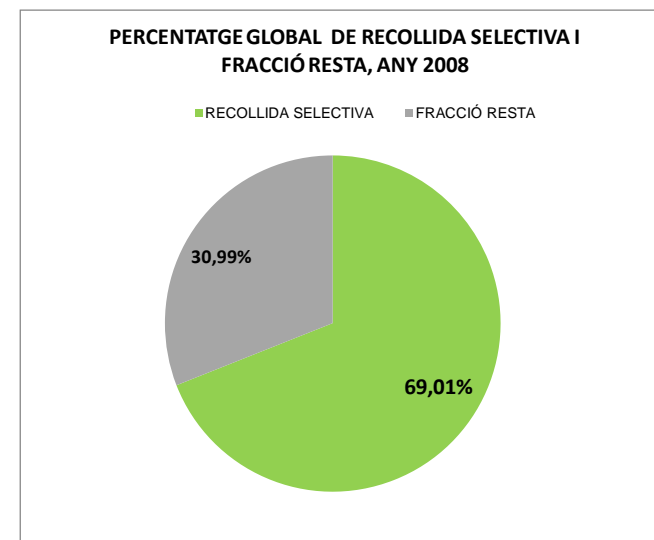
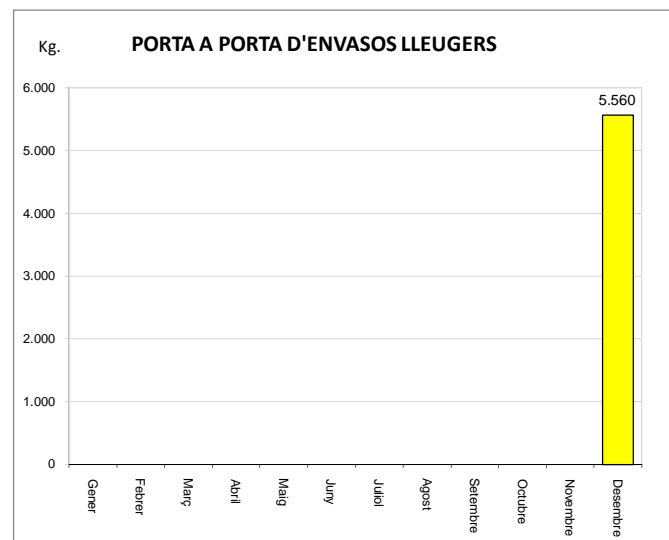
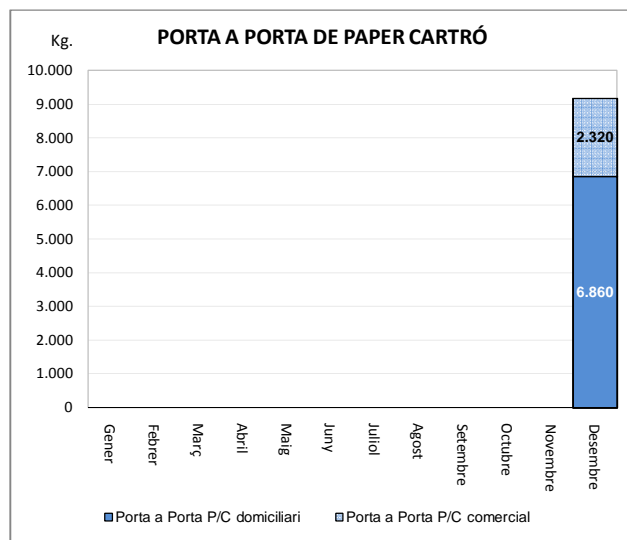
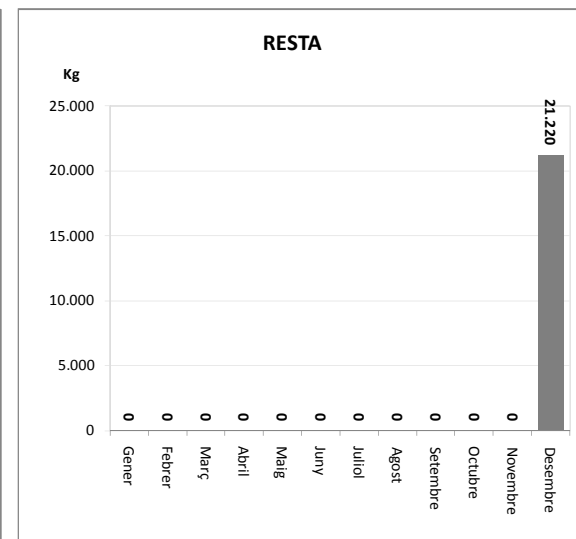
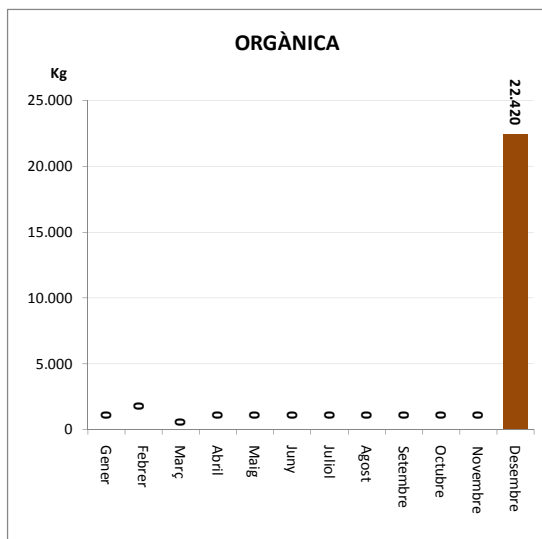
* Deixalleria = Contenedor fins 9m³



CASTELLTERÇOL

SERVEI DE RECOLLIDA PORTA A PORTA D'ORGÀNICA, RESTA I VOLUMINOSOS, 2008

| | Orgànica (Kg) | Resta (Kg) | Voluminosos (m ³) |
|--------------|---------------|---------------|-------------------------------|
| Gener | 0 | 0 | 0 |
| Febrer | 0 | 0 | 0 |
| Març | 0 | 0 | 0 |
| Abril | 0 | 0 | 0 |
| Maig | 0 | 0 | 0 |
| Juny | 0 | 0 | 0 |
| Juliol | 0 | 0 | 0 |
| Agost | 0 | 0 | 0 |
| Setembre | 0 | 0 | 0 |
| Octubre | 0 | 0 | 0 |
| Novembre | 0 | 0 | 0 |
| Desembre | 22.420 | 21.220 | 0 |
| TOTAL | 22.420 | 21.220 | 0 |



Nota: Ambdós gràfics fan referència a les dades de recollida Porta a porta de la pàgina 1

CASTELLTERÇOL

SERVEI DE DEIXALLERIA, 2008

| | Runa (Kg) | Ferralla (Kg) | Paper i Cartró (Kg) | Fusta (Kg) | Voluminosos (Kg) | Poda (Kg) | TOTAL (Kg) | USUARIS/ES |
|--------------|----------------|---------------|---------------------|------------|------------------|---------------|----------------|--------------|
| Gener | 7.100 | 1.900 | 0 | 0 | 11.000 | 2.240 | 22.240 | 356 |
| Febrer | 6.980 | 2.140 | 0 | 0 | 21.560 | 2.240 | 32.920 | 349 |
| Març | 7.840 | 3.140 | 0 | 0 | 25.100 | 2.240 | 38.320 | 423 |
| Abril | 8.600 | 2.900 | 0 | 0 | 20.780 | 2.240 | 34.520 | 429 |
| Maig | 6.900 | 2.340 | 0 | 0 | 23.940 | 0 | 33.180 | 472 |
| Juny | 8.180 | 2.400 | 0 | 0 | 27.380 | 4.480 | 42.440 | 386 |
| Juliol | 7.460 | 1.650 | 0 | 0 | 33.860 | 6.720 | 49.690 | 566 |
| Agost | 12.100 | 3.940 | 0 | 0 | 27.130 | 3.540 | 46.710 | 670 |
| Setembre | 7.040 | 2.600 | 0 | 0 | 28.060 | 4.480 | 42.180 | 520 |
| Octubre | 8.760 | 2.070 | 0 | 0 | 21.170 | 2.240 | 34.240 | 463 |
| Novembre | 24.040 | 3.270 | 0 | 0 | 18.980 | 2.240 | 48.530 | 411 |
| Desembre | 9.420 | 2.410 | 0 | 0 | 18.700 | 4.480 | 35.010 | 412 |
| TOTAL | 114.420 | 30.760 | 0 | 0 | 277.660 | 37.140 | 459.980 | 5.457 |

| |
|----------|
| Gener |
| Febrer |
| Març |
| Abril |
| Maig |
| Juny |
| Juliol |
| Agost |
| Setembre |
| Octubre |
| Novembre |
| Desembre |

| |
|--------------|
| TOTAL |
|--------------|

