

CALDES DE MONTBUI

SERVEI DE RECOLLIDA DE PAPER I CARTRÓ, ENVASOS LLEUGERS I VIDRE, 2008

PAPER I CARTRÓ (Kg)				
Àrees d'aportació	Complementària	Papereres	Deixalleria*	TOTAL

Gener	32.779	90	0	0	32.869
Febrer	31.096	400	0	0	31.496
Març	30.596	300	0	0	30.896
Abril	28.872	150	0	0	29.022
Maig	29.692	217	0	0	29.910
Juny	31.257	30	0	0	31.287
Juliol	35.407	0	0	0	35.407
Agost	27.512	50	0	0	27.562
Setembre	32.226	457	0	0	32.683
Octubre	32.518	268	0	0	32.787
Novembre	28.853	214	0	0	29.067
Desembre	32.810	374	0	0	33.185

Gener	32.869
Febrer	31.496
Març	30.896
Abril	29.022
Maig	29.910
Juny	31.287
Juliol	35.407
Agost	27.562
Setembre	32.683
Octubre	32.787
Novembre	29.067
Desembre	33.185

TOTAL	373.619	2.551	0	0	376.170
--------------	----------------	--------------	----------	----------	----------------

ENVASOS LLEUGERS (Kg)		
Àrees d'aportació	Deixalleria	TOTAL

14.804	81	14.885
15.898	332	16.230
16.431	196	16.627
16.513	120	16.633
15.923	154	16.077
17.002	199	17.201
16.116	179	16.295
15.333	76	15.409
17.701	84	17.785
17.702	35	17.737
14.989	0	14.989
19.096	78	19.173

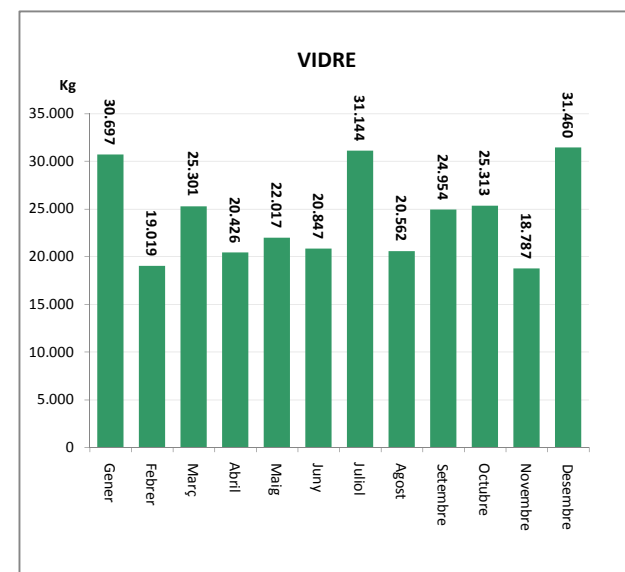
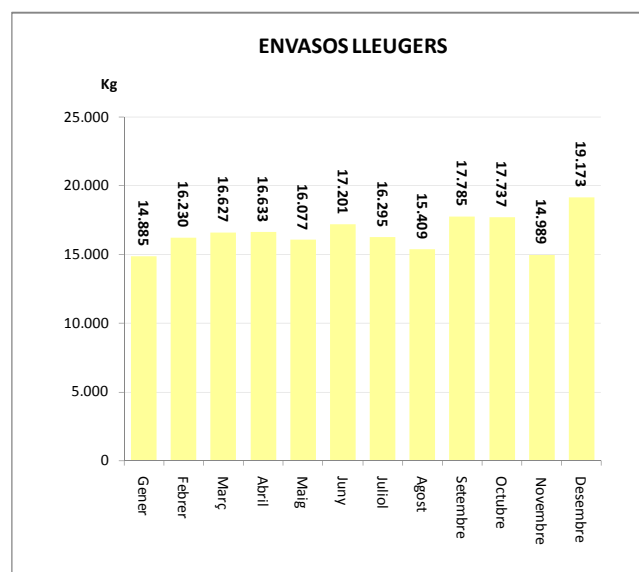
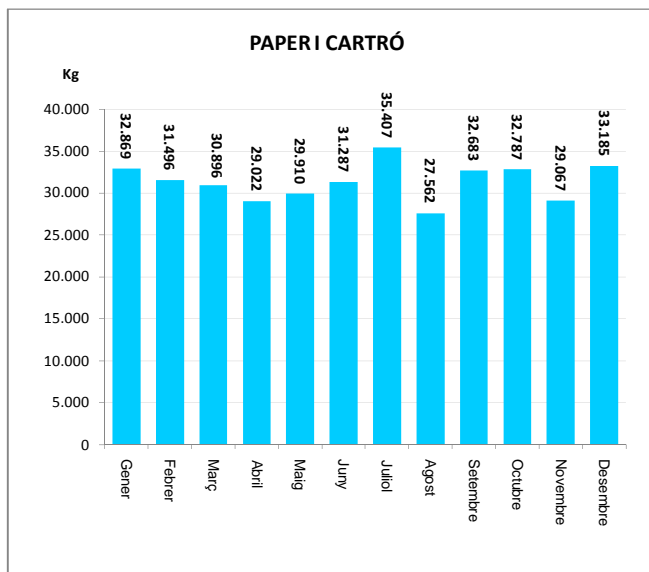
197.508	1.533	199.041
----------------	--------------	----------------

VIDRE (Kg)		
Àrees d'aportació	Deixalleria	TOTAL

30.013	684	30.697
18.528	491	19.019
24.705	596	25.301
20.426	0	20.426
21.719	297	22.017
20.613	234	20.847
30.552	593	31.144
20.295	267	20.562
24.693	262	24.954
25.037	275	25.313
18.564	223	18.787
30.791	670	31.460

285.936	4.590	290.526
----------------	--------------	----------------

* Deixalleria = Contenedor fins 9m³



CALDES DE MONTBUI**SERVEI DE DEIXALLERIA, 2008**

	Runa (Kg)	Ferralla (Kg)	Paper i Cartró (Kg)	Fusta (Kg)	Voluminosos (Kg)	Poda (Kg)	TOTAL (Kg)	USUARIS/ES
Gener	12.900	4.845	7.140	19.400	29.990	6.720	80.995	696
Febrer	21.500	7.460	5.700	15.580	12.040	6.840	69.120	712
Març	11.220	7.320	6.400	21.220	14.460	6.720	67.340	726
Abril	20.880	8.020	7.620	24.060	23.920	5.640	90.140	793
Maig	14.620	6.300	6.960	24.900	20.600	4.480	77.860	756
Juny	25.080	5.790	3.340	22.640	20.420	4.480	81.750	687
Juliol	24.740	6.590	8.300	23.820	21.440	8.960	93.850	897
Agost	17.580	6.490	6.060	27.740	18.860	6.720	83.450	763
Setembre	26.860	7.220	6.700	25.280	15.980	6.720	88.760	709
Octubre	36.780	3.550	3.440	23.120	17.840	6.720	91.450	728
Novembre	24.960	4.570	9.400	16.160	13.580	8.960	77.630	720
Desembre	11.080	3.840	2.860	17.780	15.120	6.720	57.400	613
TOTAL	248.200	71.995	73.920	261.700	224.250	79.680	959.745	8.800

Gener
Febrer
Març
Abril
Maig
Juny
Juliol
Agost
Setembre
Octubre
Novembre
Desembre

TOTAL

